

**COMUNA SOARS
JUDETUL BRASOV
C.F.4384621**

**DARE DE SEAMA CONTABILA
TRIMESTRUL II
2020**

**PRIMAR
TIMIS DANUT IOAN**

**CONTABIL
PATRICHI NICOLETA**

POLITICI CONTABILE

In conformitate cu OMFP 1917/2005, privind organizarea si conducerea contabilitatii institutiilor publice si a ordinului MFP 1801/2020, pentru aprobarea normelor metodologice privind incheierea exercitiului bugetar al trimestrului II 2020, precum si pentru modificarea si completarea altor norme metodologice in domeniul contabilitatii publice, conducerea primariilor are obligatia de elaborare a politicilor contabile care constau in stabilirea unui set de proceduri pentru toate operatiunile derulate, pornind de la intocmirea documentelor justificative pana la intocmirea situatiilor financiare, cu respectarea principiilor de baza a contabilitatii de angajamente. Scopul politicilor contabile este de a stabili metode contabile de evaluare, masurare si constatare, alese dintr-un cadru general, acceptate de legislatia in vigoare, care fie utilizate permanent si care sa ofere o imagine fidela a institutiei publice, a pozitiei sale financiare, a evolutiei pozitiei sale financiare precum si a performantelor sale respectand anumite reguli specifice activitatii fiecarei institutii.

Astfel, au rezultat urmatoarele:

-toate operatiunile economice si financiare se inregistreaza in contabilitate pe baza documentelor justificative, documente ce angajeaza raspunderea persoanelor care le-au intocmit, vizat si aprobat, precum si a celor care le-au inregistrat in contabilitate.

-forma de inregistrare in contabilitate a operatiunilor economico-financiare este "maestru-sah" iar principalele registre si formulare care se utilizeaza sunt : Registru-jurnal, Registru-inventar, Balanta de verificare.

-inventarierea patrimoniului institutiei se face cel putin o data pe an.

-evaluarea si inregistrarea in contabilitate a bunurilor la data intrarii in patrimoniu se face la valoarea de intrare (valoarea contabila) care se stabileste :

- la cost de achizitie, pentru bunuri procurate cu titlu oneros,**
- la cost de productie, pentru bunurile obtinute in cadrul unitatii,**
- la valoarea justa, pentru bunurile obtinute cu titlu gratuit.**

-metoda folosita la evidenta stocurilor este, dupa caz, FIFO,LIFO, Cost mediu ponderat.

-activele fixe corporale si necorporale se prezinta in bilant la valoarea de intrare. Amortizarea se calculeaza folosind metoda amortizarii liniare. Valorificarea si scoaterea din functiune a activelor fixe se face numai cu aprobarea consiliului de conducere.

-stocurile se inregistreaza in contabilitate la costul de achizitie. Stocurile cuprind : materii prime, materiale si alte consumabile ce urmeaza sa fie folosite in desfasurarea activitatii curente. Costul bunurilor de natura stocurilor se recunosc in momentul consumului acestora, cu exceptia materialelor de natura

obiectelor de inventar al caror cost se recunoaste in momentul scoaterii din folosinta.

-creantele se inregistreaza in contabilitate la valoarea nominala.
Operatiunile privind incasarile si platile in valuta se inregistreaza in contabilitate la cursul zilei, comunicat de B.N.R., iar operatiunile de vanzare cumparare de valuta se inregistreaza la cursul utilizat de banca comerciala la care se efectueaza schimbul valutar.

-datoriile institutiei publice se inregistreaza in contabilitate la valoarea nominala.

-capitalurile institutiilor cuprind : fondurile, rezultatul patrimonial, rezultatul reportat, rezervele din reevaluare.

- fondurile institutiilor se includ in categoria fondurilor care alcatuiesc domeniul privat si domeniul public al unitatilor administrative-teritoriale.

-rezultatul patrimonial se stabileste lunar prin inchiderea conturilor de venituri si a conturilor de cheltuieli.

Modificarea politicilor contabile se va face doar daca sunt cerute de lege sau au ca rezultat informatii mai relevante, referitoare la institutie. Aceste modificari vor fi mentionate in notele explicative care insotesc situatiile financiare.

NOTE EXPLICATIVE

I.In perioada 01.01.2020-30.06.2020 veniturile totale incasate la bugetul local au fost de 2.026.339,59 lei din care:

- venituri din impozite si taxe locale -495.246,54 lei;
- venituri din transferurile proprietarilor- 2.747 lei ;
- cote defalcate din impozitul pe venit -106.856,48 lei;
- sume alocate din cote i.v. pentru echilibrarea bugetelor locale -492.409 lei;
- sume repartizate din Fondul la dispozitia Consiliului Judetean, 221.819 lei ;
- sume defalcate din TVA pentru invatamant,ajutoare sociale si asistenti personali-188.782 lei;
- sume defalcate din TVA pentru echilibrare bugete locale - 245.000 lei;
- subventii de la bugetul de stat pentru incalzirea locuintei cu lemne - 1.304 lei ;
- subventii de la bugetul de stat pentru decontarea cheltuielilor pentru carantina-45.600 lei ;
- taxe speciale -3.994,50 lei ;
- sume din excedent pentru acoperire gol de casa si deficit SF Si SD - 222.581,07 ;

II.Cheltuielile efectuate in aceasta perioada au fost de 1.761.427,22 lei, dupa cum urmeaza:

- 1.Autoritati publice -cap.5102- 663.646,10 lei din care :
- 492.354,00 lei cheltuieli de personal,
 - 171.292,10 lei cheltuieli cu bunuri si servicii (2.198,49 lei furnituri birou, 1.086,21 lei materiale pentru curatenie, 8.852,32 lei-energie electrica, 8.911,38 lei

combustibil, 18.671,21 lei convorbiri telefonice, 15.708 lei servicii softuri, 100.849,93 lei alte bunuri si servicii, 4.760 lei reparatii curente, 4.644,98 lei obiecte de inventar, 2.281 lei deplasari, 200 lei protectia muncii, 3.128,58 lei asigurari non viata);
-3.877,50 lei transferuri din bugetul local catre asociatiile de dezvoltare intercomunitara ;

2.Ordine publica si siguranta nationala-cap.6102- 182.301,76 lei total, din care 29.144 lei cheltuieli de personal, 153.157,76 lei –cheltuieli materiale (152.772 lei prestari paza si 385,56 lei alte cheltuieli cu bunuri si servicii privind protectia impotriva incendiilor).

3.Invatamant –cap.6502-total cheltuiala-67.849,34 lei, din care:

- 60.249,33 lei cheltuieli materiale (furnituri birou, materiale pentru curatenie, energie electrica, convorbiri telefonice, carburanti, piese schimb, reparatii curente, protectia muncii, etc).
- 7.600,01 lei pentru tichete sociale ;

4.Sanatate –cap.6602 – 91.239 lei cheltuiti la sfarsitul trimestrului II 2020, din care :

- 25.000 lei transferuri din bugetele locale pentru finantarea cheltuielilor de dezvoltare spitale ;
- 1.840,27 lei cheltuieli cu carburantii pentru dezinfectii strazi ;
- 51.500 lei alte bunuri si servicii (din care 45.600 lei sume achitate pentru persoane aflate in carantina, sume primite de la DSP)
- 14.479,03 lei materiale sanitare ;
- 23.370,10 lei dezinfectanti;

5.Cultura, recreere si religie-cap.6702-total cheltuieli – 119.944,93 lei, din care:

- 13.016,18 lei reprezentand cheltuieli materiale camine culturale (7.649,28 lei –energie elctrica, 5.366,90 lei alte cheltuieli materiale);
- 3.000 lei- alte servicii de creatie si interpretare artistica ;
- 23.379 lei alte cheltuieli in domeniul culturii, pentru after school Rodbav ;
- 549,75 lei intretinere spatii verzi ;
- 80.000 lei sustinere culte.

6.Asistenta sociala, alocatii, pensii, ajutoare si indemnizatii-cap.6802- 187.708,28 lei din care:

- 126.164 lei - cheltuieli de personal asistenti personali;
- 57.239 lei - indemnizatii persoane cu handicap grav;
- 2.000 lei - ajutor incalzire locuinte (pentru beneficiarii de ajutor social si pentru alte categorii de persoane);
- 1.500 lei - ajutoare urgente HCL.

7.Servicii si dezvoltare publica si locuinte – cap.7002- 161.314,27 lei din care :

-**Alimentare cu apa**- 50.862,35 lei, dupa cum urmeaza :

- 30.270,31 lei plata energie electrica statii alimentare apa ;
- 20.592,04 lei alte cheltuieli pentru alimentarea cu apa ;
- **Iluminat public** -42.415,62 lei, dupa cum urmeaza :
 - 21.203,63 lei -plata energie electrica iluminat public ;
 - 21.211,99 lei –alte cheltuieli pentru iluminat public;
- **Alte servicii in domeniul locuintelor, serviciilor si dezvoltarii** – 68.036,30 lei, dupa cum urmeaza :
 - 51.048 lei - cheltuieli de personal ;
 - 16.988,30 lei – cheltuieli cu bunuri si servicii (172,50 lei asigurari , si 16.815,80 alte cheltuieli cu bunuri si servicii) ;

8. Mediu si ape –cap.7402– total cheltuieli –106.183,37 lei, dupa cum urmeaza :
 -Colectare gunoaie- 106.183,37 lei, din care : 9.311,16 lei pentru combustibil, 96.872,21 lei alte cheltuieli materiale colectare gunoaie;
 - 0 lei transferuri (cotizatii asociatii) ;

9. Transporturi - cap.8402 –146.362,27 lei din care :
 -Drumuri si poduri-112.273,13 lei, din care: 6.417,02 lei combustibil, 57.477 lei pentru dezapeziri si alte cheltuieli drumuri comunale, 24943,23 lei pentru reparatii curente si 23.435,88 lei investitii pentru modernizare drumuri comunale DC 14 si DC 11-avize si documentatii;
 -Strazi –18.992,40 lei reparatii curente;

Cheltuielile totale in suma de 1.761.427,22 lei au fost structurate dupa cum urmeaza:

- cheltuielile sectiunii de functionare- 1.703.113,84 lei ;
- cheltuielile sectiunii de dezvoltare – 58.313,38 lei.

Excedentul bugetului local : sold initial la inceputul perioadei-3.091.705,28 lei, iar la sfarsitul perioadei-3.134.037,21 lei, 222.581,07 lei fiind utilizati pentru acoperire gol casa (HCL.nr.1/06.01.2020).

ORDONATOR PRINCIPAL DE CREDITE,
TIMIS DANUT IOAN

Intocmit,
Patrichi Nicoleta



DECLARAȚIE

În conformitate cu prevederile art. 30 din Legea contabilității nr. 82/1991, republicată, declarăm pe propria răspundere ca situația financiară, aferenta trimestrului II al anului 2020 a fost întocmită corect, ținându-se seama de :

- a) politicile contabile utilizate la întocmirea situațiilor financiare anuale sunt în conformitate cu reglementările contabile aplicabile.**
- b) situația financiară anuală oferă o imagine fidelă a poziției financiare, performanței financiare și a celorlalte informații referitoare la activitatea desfășurată,**
- c) COMUNA SOARS își desfășoară activitatea în condiții de continuitate.**

**ORDONATOR PRINCIPAL DE CREDITE,
TIMIS DANUT JOAN**



**COMUNA SOARS
JUDETUL BRASOV
C.F.4384621**

DECLARATIE

Confirmam concordanta datelor transmise pe suport electronic cu cele raportate in format letric, conform OMFP 1998/2019.

Mentionam ca situatiile in format letric au fost verificate si corespund cu situatiile depuse in sistemul FOREXEBUG, atat pentru activitatea proprie cat si pentru unitatile subordonate, iar datele sunt corecte si corespund evidentelor contabile la data de 30.06.2020.

**Ordonator principal de credite,
Timis Danut Igan**



**Cond.comp.fin.contabil,
Patrichi Nicoleta**

NOTA EXPLICATIVA
Privind situatia financiara incheiata la data de 30.06.2020

In situatia financiara incheiata la data de 30.06.2020 se inregistreaza :

- pe randul 9 in bilant suma de 292 lei reprezinta sume de recuperat in conformitate cu procesele-verbale al Camerei de Conturi Brasov.
- pe rd.22 in bilant suma de 543.978 lei reprezinta sume datorate de clienti si neachitate (chirii, taxe speciale), soldul initial fiind 263.172 lei;
- pe randul 61 in bilant, diferenta de 43.506 lei intre soldul initial si soldul final reprezinta facturi neachitate la sfarsitul trimestrului, iar soldul final in suma de 47.946 lei reprezinta garantii gestionari (4.440 lei) la sfarsitul perioadei si furnizori neachitati.
- pe randul 631 in bilant, soldul final este 40.616 lei si reprezinta contributi sociale, iar diferenta de 1.317 lei intre soldul initial si soldul final se datoreaza modificarilor contributiilor in functie de acordarea indemnizatiilor de hrana ;
- pe randul 72 in bilant, soldul final este 67.395 lei, si reprezinta salariile angajatilor, iar diferenta de 1.115 lei intre soldul initial si soldul final se datoreaza modificarilor salariilor in functie de acordarea indemnizatiilor de hrana conform prezentei ;

Veniturile din contul de executie sunt, dupa cum urmeaza :

Col 5 (Ven sursa A)	-	2.551.802 minus
Sume din excedentul anului trecut-		222.581 minus
Col 7 (Stingeri alte cai an curent)	-	16.114


2.313.107 lei venituri cont executie ;
2.313.107 lei venituri operationale cont rezultat

patrimonial.

Declaram pe propria raspundere ca Primaria Soars nu deruleaza investitii multianuale, nu inregistreaza impozit pe profit si nu are credite de angajament.

Totodata va comunicam faptul ca unitatea noastra nu are datorii contingente la data de 30.06.2020.

PRIMAR,
TIMIS DANUT IOAN




CONTABIL,
PATRICHI NICOLETA

30 06 2020

OD	DENUMIRE INDICATORI	Total	Casa ct. 5310101	Buget de stat ct. 5200100/ 7700000	Buget local ct. 5210100/ 7700000	Buget asigurari sociale de stat ct. 5250101+ 5250102/ 7700000	Buget asigurari pentru somaj ct. 5740101+ 5740102/ 7700000	Buget Fond national unic de asigurari sociale de sanatate ct. 5710100/ 7700000
102	1. Incasari	2.289.109	480.515		1.803.759			
103	2. Plati	2.217.341	480.515		1.731.991			
104	3. Numerar net din activitatea operationala (rd.02-rd.03)	71.768			71.768			
107	2. Plati	29.436			29.436			
108	3. Numerar net din activitatea de investitii (rd.06-07)	-29.436			-29.436			
110	1. Incasari	222.581			222.581			
112	3. Numerar net din activitatea de finantare (rd.10-rd.11)	222.581			222.581			
113	IV.CRESTEREA (DESCRESTEREA) NETA DE NUMERAR SI ECHIVALENT DE NUMERAR (rd.04+rd.08+rd.12)	264.933			264.933			
114	V. NUMERAR SI ECHIVALENT DE NUMERAR LA INCEPUTUL ANULUI	3.091.705			3.091.705			
1142	-sume utilizate/transferate din excedentul anului precedent	222.581			222.581			
115	VI.NUMERAR SI ECHIVALENT DE NUMERAR LA SFARSITUL PERIOADEI (rd.13+rd.14+ rd.14.1-rd.14.2-rd.14.3)	3.134.037			3.134.037			

Conducatorul institutiei






Conducatorul compartimentului
financiar- contabil



Buget Fond pentru mediu ct. 5750100/ 7700000	Buget trezoreria statului ct. 5240100/ 7700000	Buget Instituti publice finantate Integral din venituri proprii ct. 5600101/ 7700000	Buget Instituti publice finantate din venituri proprii si subventii ct. 5610101/ 7700000	Buget activitati finantate din venituri proprii si buget activitati de privatizare ct.5620101/ 7700000	Buget Imprumuturi interne si externe ct. 5130101+ 5140101+ 5160101+ 5170101/ 7700000	Buget fonduri externe nerambur- sabile (surse D) ct. 5150103/ 7700000	Alte disponibi- litati (ct.5XX)
							4.835 4.835

JUDEȚUL BRAȘOV
 COMUNA ȘOARS
 NR. 8660 ... DIN 14.07.2020

Viza trezoreriei



BILANT
30 06 2020

pag.: 1 - lei-

COD	DENUMIRE INDICATORI	SOLD LA INCEPUTUL PERIOADEI	SOLD LA SFARSITUL PERIOADEI
01003	1.Active fixe necorporale (ct.2030000+2050000+2060000+2080100+2080200+2330000-2800300-2800500-2800801-2800809-2900400-2900500-2900801-2900809-2930100*)	544.877	472.831
01004	2.Instalatii tehnice, mijloace de transport, animale, plantatii, mobilier, aparatura birotica si alte active corporale (ct.2130100+2130200+2130300+2130400+2140000+2310000-2810301-2810302-2810303-2810304-2810400-2910301-2910302-2910303-2910304-2910400-2930200*)	7.720.772	7.676.664
01005	3.Terenuri si cladiri (ct.2110100+2110200+2120101+2120102+2120201+2120301+2120401+2120501+2120601+2120901+2310000-2810100-2810201-2810202-2810203-2810204-2810205-2810206-2810207-2810208-2910100-2910201-2910202-2910203-2910204-2910205-2910206-2910207-2910208-2930200)	298.475.825	298.499.261
01007	5.Active financiare necurente (investitii pe termen lung) peste un an (ct.2600100+2600200+2600300+2650000+2670201+2670202+2670203+2670204+2670205+2670208-2960101-2960102-2960103-2960200), din care:	200	200
01008	Titluri de participare (ct.2600100+2600200+2600300-2960101-2960102-2960103)	200	200
01009	6.Creante necurente - sume ce urmeaza a fi incasate dupa o perioada mai mare de un an (ct.4110201+4110208+4130200+4280202+4610201+4610209-4910200-4960200) din care:	292	292
01015	7.TOTAL ACTIVE NECURENTE (rd.03+04+05+06+07+09)	306.741.966	306.649.248
01019	1.Stocuri (ct.3010000+3020100+3020200+3020300+3020400+3020500+3020600+3020700+3020800+3020900+3030100+3030200+3040100+3040200+3050100+3050200+3070000+3090000+3310000+3320000+3410000+3450000+3460000+3470000+3490000+3510100+3510200+3540100+3540500+3540600+3560000+3570000+3580000+3590000+3610000+3710000+3810000+/-3480000+/-3780000-3910000-3920100-3920200-3920300-3930000-3940100-3940500-3940600-3950100-3950200-3950300-3950400-3950600-3950700-3950800-3960000-3970100-3970200-3970300-3980000-4420803)	891.853	902.150
01021	Creante din operatiuni comerciale, avansuri si alte decontari (ct.2320000+2340000+4090101+4090102+4110101+4110108+4130100+4180000+4250000+4280102+4610101+4610109+4730109**+4810101+4810102+4810103+4810900+4830000+4840000+4890101+4890301-4910100-4960100+5120800) din care:	263.172	545.446
01022	Creante comerciale si avansuri (ct.2320000+2340000+4090101+4090102+4110101+4110108+4130100+4180000+4610101-4910100-4960100),din care:	263.172	543.978
01023	Creante bugetare (ct.4310100**+4310200**+4310300**+4310400**+4310500**+4310600**+4310700**+4370100**+4370200**+4370300**+4420400+4420802+4440000**+4460100**+4460200**+4480200+4610102+4610104+4630000+4640000+4650100+4650200+4660401+4660402+4660500+4660900+4810101**+4810102**+4810103**+4810900**-4970000), din care:	581.348	804.437
01024	Creantele bugetului general consolidat (ct.4630000+4640000+4650100+4650200+4660401+4660402+4660500+4660900-4970000)	579.921	804.437

COD	DENUMIRE INDICATORI	SOLD LA INCEPUTUL PERIOADEI	SOLD LA SFARSITUL PERIOADEI
01027	Imprumuturi pe termen scurt acordate (ct.2670101+2670102+2670103+2670104+2670105+2670108+2670601+2670602+2670603+2670604+2670605+2670609+4680101+4680102+4680103+4680104+4680105+4680106+4680107+4680108+4680109+4690103+4690105+4690106+4690108+4690109)		222.581
01030	Total creante curente (rd.21+23+25+27)	844.520	1.572.464
01033	Conturi la trezorerie, casa in lei. (ct.5100000+5120101+5120501+5130101+5130301+5130302+5140101+5140301+5140302+5150101+5150103+5150301+5150500+5150600+5160101+5160301+5160302+5170101+5170301+5170302+5200100+5210100+5210300+5230000+5250101+5250102+5250301+5250302+5250400+5260000+5270000+5280000+5290101+5290201+5290301+5290400+5290901+5310101+5410101+5500101+5520000+5550101+5550400+5570101+5580101+5580201+5590101+5600101+5600300+5600401+5610101+5610300+5620101+5620300+5620401+5710100+5710300+5710400+5740101+5740102+5740301+5740302+5740400+5750100+5750300+5750400-7700000)	3.091.705	3.134.037
010331	Dobanda de incasat,alte valori,avansuri de trezorerie (ct.5180701+5320100+5320200+5320300+5320400+5320500+5320600+5320800+5420100)		3.308
01035	Conturi la institutii de credit, BNR, casa in valuta (ct.5110101+5110102+5120102+5120402+5120502+5130102+5130202+5140102+5140202+5150102+5150202+5150302+5160102+5160202+5170102+5170202+5290102+5290202+5290302+5290902+5310402+5410102+5410202+5500102+5550102+5550202+5570202+5580102+5580202+5580302+5580303+5590102+5590202+5600102+5600103+5600402+5610102+5610103+5620102+5620103+5620402)	4.440	4.440
01040	Total disponibilitati si alte valori (rd.33+33.1+35+35.1)	3.096.145	3.141.785
01045	7.TOTAL ACTIVE CURENTE (rd.19+30+31+40+41+41.1+42)	4.832.518	5.616.399
01046	8.TOTAL ACTIVE (rd.15+45)	311.574.484	312.265.647
01060	1.Datorii comerciale, avansuri si alte decontari (ct.2690100+4010100+4030100+4040100+4050100+4080000+4190000+4620101+4620109+4730109+4810101+4810102+4810103+4810900+4830000+4840000+4890201+5090000+5120800), din care:	4.440	47.946
01061	Datorii comerciale si avansuri (ct.4010100+4030100+4040100+4050100+4080000+4190000+4620101), din care:	4.440	47.946
01062	2.Datorii catre bugete (ct.4310100+4310200+4310300+4310400+4310500+4310600+4310700+4370100+4370200+4370300+4400000+4410000+4420300+4420801+4440000+4460100+4460200+4480100+4550501+4550502+4550503+4620109+4670100+4670200+4670300+4670400+4670500+4670900+4730109+4810900),din care:	48.836	47.685
010631	Contributii sociale (ct.4310100+4310200+4310300+4310400+4310500+4310600+4310700+4370100+4370200+4370300)	41.933	40.616
01070	4.Imprumuturi pe termen scurt-sume ce urmeaza a fi platite intr-o perioada de pana la un an (ct.5180601+5180603+5180604+5180605+5180606+		

COD	DENUMIRE INDICATORI	SOLD LA INCEPUTUL PERIOADEI	SOLD LA SFARSITUL PERIOADEI
	5180608+5180609+5180800+5190101+5190102+5190103+5190104+ 5190105+5190106+5190107+5190108+5190109+5190110+5190180+ 5190190)		222.581
01072	6.Salariile angajatilor (ct.4210000+4230000+4260000+4270100+4270300+ 4280101)	66.280	67.395
01078	10.TOTAL DATORII CURENTE (rd.60+62+65+70+71+72+73+74+75)	119.556	385.607
01079	11.TOTAL DATORII (rd.58+78)	119.556	385.607
01080	12.ACTIVE NETE = TOTAL ACTIVE - TOTAL DATORII = CAPITALURI PROPRII (rd.80=rd.46-79=rd.90)	311.454.928	311.880.040
01084	1.Rezerve, fonduri (ct.1000000+1010000+1020101+1020102+1020103+ 1030000+ 1040101+1040102+1040103+1050100+1050200+1050300+ 1050400+1050500+/-1060000+1060000+1320000+1330000)	297.587.155	297.587.154
01085	2.Rezultatul reportat (ct.1170000-sold creditor)	14.506.881	13.862.503
01087	4.Rezultatul patrimonial al exercitiului (ct.1210000-sold creditor)		430.383
01088	5.Rezultatul patrimonial al exercitiului (ct1210000- sold debitor)	639.108	
01090	6.TOTAL CAPITALURI PROPRII (rd.84+85-86+87-88)	311.454.928	311.880.040

Conducatorul institutiei



Conducatorul compartimentului
financiar- contabil

CONTUL DE REZULTAT PATRIMONIAL

30 06 2020

pag.: 1 - lei -

COD	DENUMIRE INDICATORI	An precedent	An curent
02002	1.Venituri din impozite, taxe, contributi de asigurari si alte venituri ale bugetelor (ct.7300100+7300200+7300201+7300202+7300203+7310100+7310200+7320100+7330000+7340000+7350100+7350200+7350300+7350400+7350500+7350600+7350601+7350602+7360100+7390000+7450100+7450200+7450300+7450400+7450500+7450700+7450900+7460100+7460200+7460300+7460900)	1.272.543	1.704.742
02004	3.Finantari, subventii, transferuri, alocatii bugetare cu destinatie speciala (ct.7510500+7710000+7720100+7720200+7740100+7740200+7750000+7760000+7780000+7790101+7790109)	1.756	46.904
02005	4.Alte venituri operationale (ct.7140000+7180000+7500000+7500100+7500200+7510300+7510400+7810200+7810300+7810401+7810402+7770000)	1.249.212	561.461
02006	TOTAL VENITURI OPERATIONALE (rd.02+03+04+05)	2.523.511	2.313.107
02008	1.Salarii si contributiile sociale aferente angajatilor (ct.6410000+6420000+6450100+6450200+6450300+6450400+6450500+6450600+6450700+6450800+6460000+6470000)	681.337	700.100
02009	2.Subventii si transferuri (ct.6700000+6710000+6720000+6730000+6740000+6750000+6760000+6770000+6780000+6790000)	145.870	198.904
02010	3.Stocuri, consumabile, lucrari si servicii executate de terti (ct.6010000+6020100+6020200+6020300+6020400+6020500+6020600+6020700+6020800+6020900+6030000+6060000+6070000+6080000+6090000+6100000+6110000+6120000+6130000+6140000+6220000+6230000+6240100+6240200+6260000+6270000+6280000+6290100)	674.048	864.235
02011	4.Cheltuieli de capital, amortizari si provizioane (ct.6810100+6810200+6810300+6810401+6810402+6820101+6820109+6820200+6890100+6890200)	171.879	119.485
02013	TOTAL CHELTUIELI OPERATIONALE (rd.08+09+10+11+12)	1.673.134	1.882.724
02015	- EXCEDENT (rd.06-rd.13)	850.377	430.383
02023	- EXCEDENT (rd.15+20-16-21)	850.377	430.383
02028	- EXCEDENT (rd.23+28-24-29)	850.377	430.383
02031	- EXCEDENT (rd.29.2-29.4)	850.377	430.383

Conducatorul institutiei



[Handwritten signature]

Conducatorul compartimentului
financiar- contabil

[Handwritten signature]


SITUATIA FLUXURILOR DE TREZORERIE

30 06 2020

pag.: I - lei -

COD	DENUMIRE INDICATORI	Total	Casa in valuta	Alte disponibilitati
04014	V NUMERAR SI ECHIVALENT DE NUMERAR LA INCEPUTUL PERIOADEI	4.440		4.440
04017	VI NUMERAR SI ECHIVALENT DE NUMERAR LA FINELE PERIOADEI(rd.13+14+15-16)	4.440		4.440

Conducatorul institutiei



Conducatorul compartimentului
financiar- contabil


DISPONIBIL DIN MIJLOACE CU DESTINATIE SPECIALA

30 06 2020

- lei -

DENUMRE INDICATORI	COD	DISPONIBIL LA INCEPUTUL ANULUI	INCASARI	PLATI	DISPONIBIL LA SFARSITUL PERIOADEI
TOTAL (rd.02 la 15)	05001	4.440			4.440
- Garantii materiale retinute gestionarilor conform Legii nr.22/1969 (ct.5500101,ct.5500102/analitice distincte)	05003	4.440			4.440

Conducatorul institutiei,



Conducatorul compartimentului
financiar-contabil

SITUATIA GESTIONARILOR - PERSOANE FIZICE
Data contabila: ~~03-07-2020~~

30,06 Lolo



CONT 25335.01.081.29927.194640.ROX [104.267.0] Titular COMUNA SOARS CF 4384621
Adresa: BRASOV, SAT SOARS (COMUNA SOARS), STR. PRINCIPALA, 111, RO
SOLD DISPONIBIL LA 03-07-2020

22,10

Nr	Cont gestionar PF	Gestionar PF	CNP	Sold la 03-07-2020
1	25335.02.104.10	COJANU MIRELA-ANA	2841101082891	677,08
2	25335.02.104.12	SOLOVASTRU VIOREL	1670627083476	661,85
3	25335.02.104.13	FLORESCU IOAN	1690802083475	661,85
4	25335.02.25335.02.0104	RUSU CONSTANTIN	1380517083708	589,46
5	25335.02.16	ESANU GHEORGHE	1600204394275	587,42
6	25335.02.104.267.18	STOICA IOAN	1460413082429	120,31
7	25335.02.104.267.0.20	DUMITRU LAURENTIU-DAN	1831005081821	571,31
8	25335.02.104.267.21	BACIU BUCUR	1451104320029	571,02
SOLD TOTAL CONTURI GESTIONARI PF				4.440,30

IMPOCMIIT:
Florea Cristina



VERIFICAT,


Situatia activelor si datoriilor institutiilor publice
din administratia locala
30 06 2020

pag.: 1 - lei -

COD	DENUMIRE INDICATORI	Sold la inceputul anului	Sold la sfarsitul perioadei
18005	Disponibilitati in lei ale institutiilor publice locale si ale institutiilor publice de subordonare locala, la trezorerii (ct.5100000+5120101+5120501+5150101+5150103+5150500+5150600+5160101+5160301+5160302+5170101+5170301+5170302+5210100+5210300+5280000+5290201+5290301+5290400+5290901+5410101+5500101+ 5520000+5550101+5570101+5580101+5580201+5600101+5600300+5610101+5610300+5620101+5620300-7700000), din care:	3.091.705	3.134.037
18008	Total (in baze cash) (rd.04+05)	3.091.705	3.134.037
18010	Total (in baze accrual)(rd.08+09)	3.091.705	3.134.037
18023	Alte valori (ct.5320100+5320200+5320300+5320400+5320500+5320600+5320800)		3.308
18032	Disponibilitati ale institutiilor publice locale si ale institutiilor de subordonare locala la institutiile de credit rezidente (ct.5110101+5110102+5120102+5120402+5120502+5150102+5150202+5160102+5160202+5170102+5170202+5290202+5290302+5290902+5500102+5550102+5550202+5570202+5580102+5580302+5600102+5600103+5610102+5610103+5620102+5620103), din care:	4.440	4.440
18036	Total (in baze cash) (rd.32+35)	4.440	4.440
18038	Total (in baze accrual) (rd.36+37)	4.440	4.440
18141	Participatiile autoritatilor locale la alte societati care nu sunt organizate pe actiuni (regii autonome,srl,comandita, etc.) (ct.2600300-2960103)	200	200
18142	Total (la valoarea de intrare mai putin ajustarile cumulate pentru pierderea de valoare) (rd.141)	200	200
18165	Creante comerciale curente legate de livrari de bunuri si servicii de catre autoritatile locale sau de institutii subordonate acestora(ct.2320000+2340000+4090101+4090102+4110101+4110108+4130100+4180000+4610101-4910100-4960100) Total(rd.166+167+168+172)din care de la:	263.172	543.978
18166	-de la gospodariile populatie (S14)	263.172	543.978
18176	1.Creante ale bugetului local (ct.4640000-4970000). Total (rd.177+178+179+183), din care:	579.921	804.437
18177	- de la gospodariile populatie (S14)	579.921	804.437
18185	Total creante (rd.176+184)	579.921	804.437
182671	Sume primite din excedentul anului precedent pentru acoperirea golurilor temporare de casa si pentru finantarea cheltuielilor sectiunii de dezvoltare (ct.5190107+5190190)		222.581
18268	Total(in baze cash)(rd.262+266+267+267.1)		222.581
18275	Total (in baze accrual) (cash+dobanzi) (rd.268+274)		222.581
18320	Datorii comerciale curente legate de livrari de bunuri si servicii (ct.4010100+4030100+ 4040100+4050100+4080000+4190000+4620101). Total (rd.321+322+326+327) din care catre:	4.440	47.946
18321	-Societati nefinanciare (S11)	4.440	47.946
18331	Datoriile institutiilor publice din administratia locala catre bugete (ct.4310100+4310200+4310300+4310400+4310500+4310600+4310700+4370100+4370200+4370300+4420300+4420801+4440000+4460100+4460200+4480100)	48.818	47.667
18332	Salariile angajatilor (ct.4210000+4230000+4260000+4270100+4270300+4280101)	66.280	67.395
18335	Total (rd.331+332+333+334)	115.098	115.062

Conducatorul institutiei

Conducatorul compartimentului
financiar- contabil



[Handwritten signature]

[Handwritten signature]

BILANT
30 06 2020

pag.: 1 - lei -

COD	DENUMIRE INDICATORI	SOLD LA INCEPUTUL PERIOADEI	SOLD LA SFARSITUL PERIOADEI
01003	1.Active fixe necorporale (ct.2030000+2050000+2060000+2080100+2080200+2330000-2800300-2800500-2800801-2800809-2900400-2900500-2900801-2900809-2930100*)	544.877	472.831
01004	2.Instalatii tehnice, mijloace de transport, animale, plantatii, mobilier, aparatura birotica si alte active corporale (ct.2130100+2130200+2130300+2130400+2140000+2310000-2810301-2810302-2810303-2810304-2810400-2910301-2910302-2910303-2910304-2910400-2930200*)	7.720.772	7.676.664
01005	3.Terenuri si cladiri (ct.2110100+2110200+2120101+2120102+2120201+2120301+2120401+2120501+2120601+2120901+2310000-2810100-2810201-2810202-2810203-2810204-2810205-2810206-2810207-2810208-2910100-2910201-2910202-2910203-2910204-2910205-2910206-2910207-2910208-2930200)	298.475.825	298.499.261
01007	5.Active financiare necurente (investitii pe termen lung) peste un an (ct.2600100+2600200+2600300+2650000+2670201+2670202+2670203+2670204+2670205+2670208-2960101-2960102-2960103-2960200), din care:	200	200
01008	Titluri de participare (ct.2600100+2600200+2600300-2960101-2960102-2960103)	200	200
01009	6.Creante necurente - sume ce urmeaza a fi incasate dupa o perioada mai mare de un an (ct.4110201+4110208+4130200+4280202+4610201+4610209-4910200-4960200) din care:	292	292
01015	7.TOTAL ACTIVE NECURENTE (rd.03+04+05+06+07+09)	306.741.966	306.649.248
01019	1.Stocuri (ct.3010000+3020100+3020200+3020300+3020400+3020500+3020600+3020700+3020800+3020900+3030100+3030200+3040100+3040200+3050100+3050200+3070000+3090000+3310000+3320000+3410000+3450000+3460000+3470000+3490000+3510100+3510200+3540100+3540500+3540600+3560000+3570000+3580000+3590000+3610000+3710000+3810000+/-3480000+/-3780000-3910000-3920100-3920200-3920300-3930000-3940100-3940500-3940600-3950100-3950200-3950300-3950400-3950600-3950700-3950800-3960000-3970100-3970200-3970300-3980000-4420803)	891.853	902.150
01021	Creante din operatiuni comerciale, avansuri si alte decontari (ct.2320000+2340000+4090101+4090102+4110101+4110108+4130100+4180000+4250000+4280102+4610101+4610109+4730109**+4810101+4810102+4810103+4810900+4830000+4840000+4890101+4890301-4910100-4960100+5120800) din care:	263.172	545.446
01022	Creante comerciale si avansuri (ct.2320000+2340000+4090101+4090102+4110101+4110108+4130100+4180000+4610101-4910100-4960100),din care:	263.172	543.978
01023	Creante bugetare (ct.4310100**+4310200**+4310300**+4310400**+4310500**+4310600**+4310700**+4370100**+4370200**+4370300**+4420400+4420802+4440000**+4460100**+4460200**+4480200+4610102+4610104+4630000+4640000+4650100+4650200+4660401+4660402+4660500+4660900+4810101**+4810102**+4810103**+4810900**-4970000), din care:	581.348	804.437
01024	Creantele bugetului general consolidat (ct.4630000+4640000+4650100+4650200+4660401+4660402+4660500+4660900-4970000)	579.921	804.437

COD	DENUMIRE INDICATORI	SOLD LA INCEPUTUL PERIOADEI	SOLD LA SFARSITUL PERIOADEI
01027	Imprumuturi pe termen scurt acordate (ct.2670101+2670102+2670103+2670104+2670105+2670108+2670601+2670602+2670603+2670604+2670605+2670609+4680101+4680102+4680103+4680104+4680105+4680106+4680107+4680108+4680109+4690103+4690105+4690106+4690108+4690109)		222.581
01030	Total creante curente (rd.21+23+25+27)	844.520	1.572.464
01033	Conturi la trezorerie, casa in lei. (ct.5100000+5120101+5120501+5130101+5130301+5130302+5140101+5140301+5140302+5150101+5150103+5150301 +5150500+5150600+5160101+5160301+5160302+5170101+5170301+5170302 +5200100+5210100+5210300+5230000+5250101+5250102+5250301+5250302 +5250400+5260000+5270000+5280000+5290101+5290201+5290301+5290400 +5290901+5310101+5410101+5500101+5520000+5550101+5550400+5570101 +5580101+5580201+5590101+5600101+5600300+5600401+5610101+5610300 +5620101+5620300+5620401+5710100+5710300+5710400+5740101+5740102 +5740301+5740302+5740400+5750100+5750300+5750400-7700000)	3.091.705	3.134.037
010331	Dobanda de incasat,alte valori,avansuri de trezorerie (ct.5180701+5320100+5320200+5320300+5320400+5320500+5320600+5320800+5420100)		3.308
01035	Conturi la institutii de credit, BNR, casa in valuta (ct.5110101+5110102+5120102+5120402+5120502+5130102+5130202+5140102+5140202+5150102+5150202+5150302+5160102+5160202+5170102+5170202+5290102+5290202+5290302+5290902+5310402+5410102+5410202+5500102+5550102+5550202+5570202+5580102+5580202+5580302+5580303+5590102+5590202+5600102+5600103+5600402+5610102+5610103+5620102+5620103+5620402)	4.440	4.440
01040	Total disponibilitati si alte valori (rd.33+33.1+35+35.1)	3.096.145	3.141.785
01045	7.TOTAL ACTIVE CURENTE (rd.19+30+31+40+41+41.1+42)	4.832.518	5.616.399
01046	8.TOTAL ACTIVE (rd.15+45)	311.574.484	312.265.647
01060	1.Datorii comerciale, avansuri si alte decontari (ct.2690100+4010100+4030100+4040100+4050100+4080000+4190000+4620101+4620109+4730109+4810101+4810102+4810103+4810900+4830000+4840000+4890201+5090000+5120800), din care:	4.440	47.946
01061	Datorii comerciale si avansuri (ct.4010100+4030100+4040100+4050100+4080000+4190000+4620101), din care:	4.440	47.946
01062	2.Datorii catre bugete (ct.4310100+4310200+4310300+4310400+4310500+4310600+4310700+4370100+4370200+4370300+4400000+4410000+4420300+4420801+4440000+4460100+4460200+4480100+4550501+4550502+4550503+4620109+4670100+4670200+4670300+4670400+4670500+4670900+4730109+4810900),din care:	48.836	47.685
010631	Contributii sociale (ct.4310100+4310200+4310300+4310400+4310500+4310600+4310700+4370100+4370200+4370300)	41.933	40.616
01070	4.Imprumuturi pe termen scurt-sume ce urmeaza a fi platite intr-o perioada de pana la un an (ct.5180601+5180603+5180604+5180605+5180606+		

COD	DENUMIRE INDICATORI	SOLD LA INCEPUTUL PERIOADEI	SOLD LA SFARSITUL PERIOADEI
	5180608+5180609+5180800+5190101+5190102+5190103+5190104+ 5190105+5190106+5190107+5190108+5190109+5190110+5190180+ 5190190)		222.581
01072	6.Salariile angajatilor (ct.4210000+4230000+4260000+4270100+4270300+ 4280101)	66.280	67.395
01078	10.TOTAL DATORII CURENTE (rd.60+62+65+70+71+72+73+74+75)	119.556	385.607
01079	11.TOTAL DATORII (rd.58+78)	119.556	385.607
01080	12.ACTIVE NETE = TOTAL ACTIVE - TOTAL DATORII = CAPITALURI PROPRII (rd.80=rd.46-79=rd.90)	311.454.928	311.880.040
01084	1.Rezerve, fonduri (ct.1000000+1010000+1020101+1020102+1020103+ 1030000+ 1040101+1040102+1040103+1050100+1050200+1050300+ 1050400+1050500+/-1060000+1060000+1320000+1330000)	297.587.155	297.587.154
01085	2.Rezultatul reportat (ct.1170000-sold creditor)	14.506.881	13.862.503
01087	4.Rezultatul patrimonial al exercitiului (ct.1210000-sold creditor)		430.383
01088	5.Rezultatul patrimonial al exercitiului (ct1210000- sold debtor)	639.108	
01090	6.TOTAL CAPITALURI PROPRII (rd.84+85-86+87-88)	311.454.928	311.880.040

Conducatorul institutiei

Conducatorul compartimentului
financiar- contabil

Situatia activelor si datoriilor institutiilor publice

din administratia locala

30 06 2020

pag.: 1 - lei -

COD	DENUMIRE INDICATORI	Sold la inceputul anului	Sold la sfarsitul perioadei
18005	Disponibilitati in lei ale institutiilor publice locale si ale institutiilor publice de subordonare locala, la trezorerii (ct.5100000+5120101+5120501+5150101+5150103+5150500+5150600+5160101+5160301+5160302+5170101+5170301+5170302+5210100+5210300+5280000+5290201+5290301+5290400+5290901+5410101+5500101+ 5520000+5550101+5570101+5580101+5580201+5600101+5600300+5610101+5610300+5620101+5620300-7700000), din care:	3.091.705	3.134.037
18008	Total (in baze cash) (rd.04+05)	3.091.705	3.134.037
18010	Total (in baze accrual)(rd.08+09)	3.091.705	3.134.037
18023	Alte valori (ct.5320100+5320200+5320300+5320400+5320500+5320600+5320800)		3.308
18032	Disponibilitati ale institutiilor publice locale si ale institutiilor de subordonare locala la institutiile de credit rezidente (ct.5110101+5110102+5120102+5120402+5120502+5150102+5150202+5160102+5160202+5170102+5170202+5290202+5290302+5290902+5500102+5550102+5550202+5570202+5580102+5580302+5600102+5600103+5610102+5610103+5620102+5620103), din care:	4.440	4.440
18036	Total (in baze cash) (rd.32+35)	4.440	4.440
18038	Total (in baze accrual) (rd.36+37)	4.440	4.440
18141	Participatiile autoritatilor locale la alte societati care nu sunt organizate pe actiuni (regii autonome,srl,comandita, etc.) (ct.2600300-2960103)	200	200
18142	Total (la valoarea de intrare mai putin ajustarile cumulate pentru pierderea de valoare) (rd.141)	200	200
18165	Creante comerciale curente legate de livrari de bunuri si servicii de catre autoritatile locale sau de institutii subordonate acestora(ct.2320000+2340000+4090101+4090102+4110101+4110108+4130100+4180000+4610101-4910100-4960100) Total(rd.166+167+168+172)din care de la:	263.172	543.978
18166	-de la gospodariile populatie (S14)	263.172	543.978
18176	1.Creante ale bugetului local (ct.4640000-4970000). Total (rd.177+178+179+183), din care:	579.921	804.437
18177	- de la gospodariile populatie (S14)	579.921	804.437
18185	Total creante (rd.176+184)	579.921	804.437
182671	Sume primite din excedentul anului precedent pentru acoperirea golurilor temporare de casa si pentru finantarea cheltuielilor sectiunii de dezvoltare (ct.5190107+5190190)		222.581
18268	Total(in baze cash)(rd.262+266+267+267.1)		222.581
18275	Total (in baze accrual) (cash+dobanzi) (rd.268+274)		222.581
18320	Datorii comerciale curente legate de livrari de bunuri si servicii (ct.4010100+4030100+ 4040100+4050100+4080000+4190000+4620101). Total (rd.321+322+326+327) din care catre:	4.440	47.946
18321	-Societati nefinanciare (S11)	4.440	47.946
18331	Datoriile institutiilor publice din administratia locala catre bugete (ct.4310100+4310200+4310300+4310400+4310500+4310600+4310700+4370100+4370200+4370300+4420300+4420801+4440000+4460100+4460200+4480100)	48.818	47.667
18332	Salariile angajatilor (ct.4210000+4230000+4260000+4270100+4270300+4280101)	66.280	67.395
18335	Total (rd.331+332+333+334)	115.098	115.062

Conducatorul institutiei

**Conducatorul compartimentului
financiar- contabil**

BALANTA
De la data de 01-01-2020 pana la data de 30-06-2020

-lei-

Simbolul conturilor	Denumirea conturilor	Solduri initiale		Rulaje precedente		Rulaje Lunare		Rulaj Cumulat		Total Sume		Solduri Finale	
		Debitoare	Creditoare	Debitoare	Creditoare	Debitoare	Creditoare	Debitoare	Creditoare	Debitoare	Creditoare	Debitoare	Creditoare
103	Fondul bunurilor care alcatuiesc domeniul public ai unitatilor administrativ-teritoriale	0.00	297,587,123.73	0.00	0.00	0.00	0.00	0.00	0.00	0.00	297,587,123.73	0.00	297,587,123.73
103.00	Fondul bunurilor care alcatuiesc domeniul public ai unitatilor administrativ-teritoriale	0.00	297,587,123.73	0.00	0.00	0.00	0.00	0.00	0.00	0.00	297,587,123.73	0.00	297,587,123.73
103.00.00	Fondul bunurilor care alcatuiesc domeniul public ai unitatilor administrativ-teritoriale	0.00	297,587,123.73	0.00	0.00	0.00	0.00	0.00	0.00	0.00	297,587,123.73	0.00	297,587,123.73
104	Fondul bunurilor care alcatuiesc domeniul privat al unitatilor administrat	0.00	30.80	0.00	0.00	0.00	0.00	0.00	0.00	0.00	30.80	0.00	30.80
104.01	Fondul bunurilor care alcatuiesc domeniul privat al unitatilor administrat	0.00	30.80	0.00	0.00	0.00	0.00	0.00	0.00	0.00	30.80	0.00	30.80
104.01.01	Fondul bunurilor care alcatuiesc domeniul privat al unitatilor administrat	0.00	30.80	0.00	0.00	0.00	0.00	0.00	0.00	0.00	30.80	0.00	30.80
117	Rezultatul reportat	0.00	14,506,881.10	0.00	0.00	870,979.83	226,601.35	870,979.83	226,601.35	870,979.83	14,733,482.45	0.00	13,862,502.62
117.00	Rezultatul reportat	0.00	14,506,881.10	0.00	0.00	870,979.83	226,601.35	870,979.83	226,601.35	870,979.83	14,733,482.45	0.00	13,862,502.62
117.00.00	Rezultatul reportat	0.00	14,506,881.10	0.00	0.00	870,979.83	226,601.35	870,979.83	226,601.35	870,979.83	14,733,482.45	0.00	13,862,502.62
121	Rezultatul patrimonial	639,107.63	0.00	0.00	0.00	1,882,724.56	2,952,214.71	1,882,724.56	2,952,214.71	2,521,832.19	2,952,214.71	0.00	430,382.52
121.00	Rezultatul patrimonial	639,107.63	0.00	0.00	0.00	1,882,724.56	2,952,214.71	1,882,724.56	2,952,214.71	2,521,832.19	2,952,214.71	0.00	430,382.52
121.00.00	Rezultatul patrimonial	639,107.63	0.00	0.00	0.00	1,882,724.56	2,952,214.71	1,882,724.56	2,952,214.71	2,521,832.19	2,952,214.71	0.00	430,382.52
208	Alte active fixe necorporale	1,382,634.02	0.00	0.00	0.00	0.00	0.00	0.00	0.00	1,382,634.02	0.00	1,382,634.02	0.00
208.01	Programe informatice	2,750.00	0.00	0.00	0.00	0.00	0.00	0.00	0.00	2,750.00	0.00	2,750.00	0.00
208.01.00	Programe informatice	2,750.00	0.00	0.00	0.00	0.00	0.00	0.00	0.00	2,750.00	0.00	2,750.00	0.00
208.02	Alte active fixe necorporale	1,379,884.02	0.00	0.00	0.00	0.00	0.00	0.00	0.00	1,379,884.02	0.00	1,379,884.02	0.00
208.02.00	Alte active fixe necorporale	1,379,884.02	0.00	0.00	0.00	0.00	0.00	0.00	0.00	1,379,884.02	0.00	1,379,884.02	0.00
211	Terenuri si amenajari la terenuri	272,835,938.00	0.00	0.00	0.00	0.00	0.00	0.00	0.00	272,835,938.00	0.00	272,835,938.00	0.00
211.01	Terenuri	272,835,938.00	0.00	0.00	0.00	0.00	0.00	0.00	0.00	272,835,938.00	0.00	272,835,938.00	0.00
211.01.00	Terenuri	272,835,938.00	0.00	0.00	0.00	0.00	0.00	0.00	0.00	272,835,938.00	0.00	272,835,938.00	0.00
212	Constructii	24,751,216.53	0.00	0.00	0.00	0.00	0.00	0.00	0.00	24,751,216.53	0.00	24,751,216.53	0.00
212.09	Constructii - alte active fixe incadrate in grupa constructii	24,751,216.53	0.00	0.00	0.00	0.00	0.00	0.00	0.00	24,751,216.53	0.00	24,751,216.53	0.00
212.09.01	Constructii - alte active fixe incadrate in grupa constructii	24,751,216.53	0.00	0.00	0.00	0.00	0.00	0.00	0.00	24,751,216.53	0.00	24,751,216.53	0.00
213	Instalatii tehnice, mijloace de transport, animale si plantatii	1,346,899.45	0.00	0.00	0.00	6,000.00	0.00	6,000.00	0.00	1,352,899.45	0.00	1,352,899.45	0.00
213.01	Echipeamente tehnologice (masini, utilaje si instalatii de lucru)	406,237.83	0.00	0.00	0.00	6,000.00	0.00	6,000.00	0.00	412,237.83	0.00	412,237.83	0.00
213.01.00	Echipeamente tehnologice (masini, utilaje si instalatii de lucru)	406,237.83	0.00	0.00	0.00	6,000.00	0.00	6,000.00	0.00	412,237.83	0.00	412,237.83	0.00
213.03	Mijloace de transport	932,884.47	0.00	0.00	0.00	0.00	0.00	0.00	0.00	932,884.47	0.00	932,884.47	0.00
213.03.00	Mijloace de transport	932,884.47	0.00	0.00	0.00	0.00	0.00	0.00	0.00	932,884.47	0.00	932,884.47	0.00
213.04	Animale si plantatii	7,777.15	0.00	0.00	0.00	0.00	0.00	0.00	0.00	7,777.15	0.00	7,777.15	0.00

Simbolul conturilor	Denumirea conturilor	Solduri initiale		Rulaje precedente		Rulaje Lunare		Rulaj Cumulat		Total Sume		Solduri Finale	
		Debitoare	Creditoare	Debitoare	Creditoare	Debitoare	Creditoare	Debitoare	Creditoare	Debitoare	Creditoare	Debitoare	Creditoare
213.04.00	Animale si plantatii	7,777.15	0.00	0.00	0.00	0.00	0.00	0.00	0.00	7,777.15	0.00	7,777.15	0.00
214	Mobilier, aparatura birotica, echipamente de protectie a valorilor u	177,707.28	0.00	0.00	0.00	0.00	0.00	0.00	0.00	177,707.28	0.00	177,707.28	0.00
214.00	Mobilier, aparatura birotica, echipamente de protectie a valorilor u	177,707.28	0.00	0.00	0.00	0.00	0.00	0.00	0.00	177,707.28	0.00	177,707.28	0.00
214.00.00	Mobilier, aparatura birotica, echipamente de protectie a valorilor u	177,707.28	0.00	0.00	0.00	0.00	0.00	0.00	0.00	177,707.28	0.00	177,707.28	0.00
231	Active fixe corporale in curs de executie	8,296,636.38	0.00	0.00	0.00	23,435.88	0.00	23,435.88	0.00	8,320,072.26	0.00	8,320,072.26	0.00
231.00	Active fixe corporale in curs de executie	8,296,636.38	0.00	0.00	0.00	23,435.88	0.00	23,435.88	0.00	8,320,072.26	0.00	8,320,072.26	0.00
231.00.00	Active fixe corporale in curs de executie	8,296,636.38	0.00	0.00	0.00	23,435.88	0.00	23,435.88	0.00	8,320,072.26	0.00	8,320,072.26	0.00
260	Titluri de participare	200.00	0.00	0.00	0.00	0.00	0.00	0.00	0.00	200.00	0.00	200.00	0.00
260.03	Alte participatii	200.00	0.00	0.00	0.00	0.00	0.00	0.00	0.00	200.00	0.00	200.00	0.00
260.03.00	Alte participatii	200.00	0.00	0.00	0.00	0.00	0.00	0.00	0.00	200.00	0.00	200.00	0.00
280	Amortizari privind activele fixe necorporale	0.00	837,756.60	0.00	0.00	0.00	72,046.74	0.00	72,046.74	0.00	909,803.34	0.00	909,803.34
280.08	Amortizarea altor active fixe necorporale	0.00	837,756.60	0.00	0.00	0.00	72,046.74	0.00	72,046.74	0.00	909,803.34	0.00	909,803.34
280.08.09	Amortizarea altor active fixe necorporale	0.00	837,756.60	0.00	0.00	0.00	72,046.74	0.00	72,046.74	0.00	909,803.34	0.00	909,803.34
281	Amortizari privind activele fixe corporale	0.00	1,211,800.79	0.00	0.00	0.00	50,107.86	0.00	50,107.86	0.00	1,261,908.65	0.00	1,261,908.65
281.03	Amortizarea instalatiilor tehnice, mijloacelor de transport, animalelor si	0.00	1,090,780.06	0.00	0.00	0.00	46,384.20	0.00	46,384.20	0.00	1,137,164.26	0.00	1,137,164.26
281.03.01	Amortizarea echipamentelor tehnologice (masini, utilaje si instalatii	0.00	392,871.00	0.00	0.00	0.00	16,275.84	0.00	16,275.84	0.00	409,146.84	0.00	409,146.84
281.03.03	Amortizarea mijloacelor de transport	0.00	697,909.06	0.00	0.00	0.00	30,108.36	0.00	30,108.36	0.00	728,017.42	0.00	728,017.42
281.04	Amortizarea mobilierului, aparaturii birotice, echipamentelor de protectie a	0.00	121,020.73	0.00	0.00	0.00	3,723.66	0.00	3,723.66	0.00	124,744.39	0.00	124,744.39
281.04.00	Amortizarea mobilierului, aparaturii birotice, echipamentelor de protectie a	0.00	121,020.73	0.00	0.00	0.00	3,723.66	0.00	3,723.66	0.00	124,744.39	0.00	124,744.39
302	Materiale consumabile	49,385.47	0.00	0.00	0.00	134,738.95	129,085.51	134,738.95	129,085.51	184,124.42	129,085.51	55,038.91	0.00
302.01	Materiale auxiliare	0.00	0.00	0.00	0.00	32,715.87	26,557.77	32,715.87	26,557.77	32,715.87	26,557.77	6,158.10	0.00
302.01.00	Materiale auxiliare	0.00	0.00	0.00	0.00	32,715.87	26,557.77	32,715.87	26,557.77	32,715.87	26,557.77	6,158.10	0.00
302.02	Combustibili	44,804.16	0.00	0.00	0.00	46,047.43	76,391.85	46,047.43	76,391.85	90,851.59	76,391.85	14,459.74	0.00
302.02.00	Combustibili	44,804.16	0.00	0.00	0.00	46,047.43	76,391.85	46,047.43	76,391.85	90,851.59	76,391.85	14,459.74	0.00
302.04	Piese de schimb	0.00	0.00	0.00	0.00	11,400.00	0.00	11,400.00	0.00	11,400.00	0.00	11,400.00	0.00
302.04.00	Piese de schimb	0.00	0.00	0.00	0.00	11,400.00	0.00	11,400.00	0.00	11,400.00	0.00	11,400.00	0.00
302.08	Alte materiale consumabile	4,581.31	0.00	0.00	0.00	6,726.52	26,135.89	6,726.52	26,135.89	11,307.83	26,135.89	-14,828.06	0.00
302.08.00	Alte materiale consumabile	4,581.31	0.00	0.00	0.00	6,726.52	26,135.89	6,726.52	26,135.89	11,307.83	26,135.89	-14,828.06	0.00
302.09	Medicamente si materiale sanitare	0.00	0.00	0.00	0.00	37,849.13	0.00	37,849.13	0.00	37,849.13	0.00	37,849.13	0.00
302.09.00	Medicamente si materiale sanitare	0.00	0.00	0.00	0.00	37,849.13	0.00	37,849.13	0.00	37,849.13	0.00	37,849.13	0.00
303	Materiale de natura obiectelor de inventar	842,466.25	0.00	0.00	0.00	4,644.98	0.00	4,644.98	0.00	847,111.23	0.00	847,111.23	0.00
303.01	Materiale de natura obiectelor de inventar in magazine	318,150.71	0.00	0.00	0.00	4,644.98	0.00	4,644.98	0.00	322,795.69	0.00	322,795.69	0.00
303.01.00	Materiale de natura obiectelor de inventar in magazine	318,150.71	0.00	0.00	0.00	4,644.98	0.00	4,644.98	0.00	322,795.69	0.00	322,795.69	0.00
303.02	Materiale de natura obiectelor de inventar in folosinta	524,315.54	0.00	0.00	0.00	0.00	0.00	0.00	0.00	524,315.54	0.00	524,315.54	0.00
303.02.00	Materiale de natura obiectelor de inventar in folosinta	524,315.54	0.00	0.00	0.00	0.00	0.00	0.00	0.00	524,315.54	0.00	524,315.54	0.00

Simbolul conturilor	Denumirea conturilor	Solduri initiale		Rulaje precedente		Rulaje Lunare		Rulaj Cumulat		Total Sume		Solduri Finale	
		Debitoare	Creditoare	Debitoare	Creditoare	Debitoare	Creditoare	Debitoare	Creditoare	Debitoare	Creditoare	Debitoare	Creditoare
401	Furnizori	0.00	0.00	0.00	0.00	940,147.93	982,600.16	940,147.93	982,600.16	940,147.93	982,600.16	0.00	42,452.23
401.01	Furnizori sub 1 an	0.00	0.00	0.00	0.00	940,147.93	982,600.16	940,147.93	982,600.16	940,147.93	982,600.16	0.00	42,452.23
401.01.00	Furnizori sub 1 an	0.00	0.00	0.00	0.00	940,147.93	982,600.16	940,147.93	982,600.16	940,147.93	982,600.16	0.00	42,452.23
404	Furnizori de active fixe	0.00	0.00	0.00	0.00	33,313.38	34,366.38	33,313.38	34,366.38	33,313.38	34,366.38	0.00	1,053.00
404.01	Furnizori de active fixe sub 1 an	0.00	0.00	0.00	0.00	33,313.38	34,366.38	33,313.38	34,366.38	33,313.38	34,366.38	0.00	1,053.00
404.01.00	Furnizori de active fixe sub 1 an	0.00	0.00	0.00	0.00	33,313.38	34,366.38	33,313.38	34,366.38	33,313.38	34,366.38	0.00	1,053.00
411	Cienti	263,172.22	0.00	0.00	0.00	344,015.74	63,210.24	344,015.74	63,210.24	607,187.96	63,210.24	543,977.72	0.00
411.01	Cienti cu termen sub 1 an	263,172.22	0.00	0.00	0.00	344,015.74	63,210.24	344,015.74	63,210.24	607,187.96	63,210.24	543,977.72	0.00
411.01.01	Cienti cu termen sub 1 an	263,172.22	0.00	0.00	0.00	344,015.74	63,210.24	344,015.74	63,210.24	607,187.96	63,210.24	543,977.72	0.00
421	Personal - salarii datorate	0.00	65,394.00	0.00	0.00	685,740.00	686,705.00	685,740.00	686,705.00	685,740.00	752,099.00	0.00	66,359.00
421.00	Personal - salarii datorate	0.00	65,394.00	0.00	0.00	685,740.00	686,705.00	685,740.00	686,705.00	685,740.00	752,099.00	0.00	66,359.00
421.00.00	Personal - salarii datorate	0.00	65,394.00	0.00	0.00	685,740.00	686,705.00	685,740.00	686,705.00	685,740.00	752,099.00	0.00	66,359.00
427	Retineri din salarii si din alte drepturi datorate tertilor	0.00	886.00	0.00	0.00	5,766.00	5,916.00	5,766.00	5,916.00	5,766.00	6,802.00	0.00	1,036.00
427.01	Retineri din salarii datorate tertilor	0.00	886.00	0.00	0.00	5,766.00	5,916.00	5,766.00	5,916.00	5,766.00	6,802.00	0.00	1,036.00
427.01.00	Retineri din salarii datorate tertilor	0.00	886.00	0.00	0.00	5,766.00	5,916.00	5,766.00	5,916.00	5,766.00	6,802.00	0.00	1,036.00
428	Alte datorii si creante in legatura cu personalul	292.00	0.00	0.00	0.00	2,753.00	2,753.00	2,753.00	2,753.00	3,045.00	2,753.00	292.00	0.00
428.01	Alte datorii si creante in legatura cu personalul sub 1 an	0.00	0.00	0.00	0.00	2,753.00	2,753.00	2,753.00	2,753.00	2,753.00	2,753.00	0.00	0.00
428.01.01	Alte datorii in legatura cu personalul sub 1 an	0.00	0.00	0.00	0.00	2,753.00	2,753.00	2,753.00	2,753.00	2,753.00	2,753.00	0.00	0.00
428.02	Alte datorii si creante in legatura cu personalul peste 1 an	292.00	0.00	0.00	0.00	0.00	0.00	0.00	0.00	292.00	0.00	292.00	0.00
428.02.02	Alte creante in legatura cu personalul peste 1 an	292.00	0.00	0.00	0.00	0.00	0.00	0.00	0.00	292.00	0.00	292.00	0.00
431	Asigurari sociale	0.00	41,933.00	0.00	0.00	256,694.00	255,377.00	256,694.00	255,377.00	256,694.00	297,310.00	0.00	40,616.00
431.02	Contributiile asiguratilor pentru asigurari sociale	0.00	28,144.00	0.00	0.00	171,215.00	171,699.00	171,215.00	171,699.00	171,215.00	199,843.00	0.00	28,628.00
431.02.00	Contributiile asiguratilor pentru asigurari sociale	0.00	28,144.00	0.00	0.00	171,215.00	171,699.00	171,215.00	171,699.00	171,215.00	199,843.00	0.00	28,628.00
431.04	Contributiile asiguratilor pentru asigurari sociale de sanatate	0.00	11,257.00	0.00	0.00	68,109.00	68,273.00	68,109.00	68,273.00	68,109.00	79,530.00	0.00	11,421.00
431.04.00	Contributiile asiguratilor pentru asigurari sociale de sanatate	0.00	11,257.00	0.00	0.00	68,109.00	68,273.00	68,109.00	68,273.00	68,109.00	79,530.00	0.00	11,421.00
431.06	Contributia asiguratorie pentru munca	0.00	2,532.00	0.00	0.00	15,361.00	15,405.00	15,361.00	15,405.00	15,361.00	17,937.00	0.00	2,576.00
431.06.00	Contributia asiguratorie pentru munca	0.00	2,532.00	0.00	0.00	15,361.00	15,405.00	15,361.00	15,405.00	15,361.00	17,937.00	0.00	2,576.00
431.07	Contributiile angajatorilor pentru constituirea FNUASS	0.00	0.00	0.00	0.00	2,009.00	0.00	2,009.00	0.00	2,009.00	0.00	0.00	-2,009.00
431.07.00	Contributiile angajatorilor pentru constituirea FNUASS	0.00	0.00	0.00	0.00	2,009.00	0.00	2,009.00	0.00	2,009.00	0.00	0.00	-2,009.00
438	Alte datorii sociale	0.00	0.00	0.00	0.00	61,544.28	61,544.28	61,544.28	61,544.28	61,544.28	61,544.28	0.00	0.00
438.00	Alte datorii sociale	0.00	0.00	0.00	0.00	61,544.28	61,544.28	61,544.28	61,544.28	61,544.28	61,544.28	0.00	0.00
438.00.00	Alte datorii sociale	0.00	0.00	0.00	0.00	61,544.28	61,544.28	61,544.28	61,544.28	61,544.28	61,544.28	0.00	0.00
444	Impozit pe venitul din salarii si din alte drepturi	0.00	6,885.00	0.00	0.00	42,157.00	42,323.00	42,157.00	42,323.00	42,157.00	49,208.00	0.00	7,051.00
444.00	Impozit pe venitul din salarii si din alte drepturi	0.00	6,885.00	0.00	0.00	42,157.00	42,323.00	42,157.00	42,323.00	42,157.00	49,208.00	0.00	7,051.00
444.00.00	Impozit pe venitul din salarii si din alte drepturi	0.00	6,885.00	0.00	0.00	42,157.00	42,323.00	42,157.00	42,323.00	42,157.00	49,208.00	0.00	7,051.00

Simbolul conturilor	Denumirea conturilor	Solduri initiale		Rulaje precedente		Rulaje Lunare		Rulaj Cumulat		Total Sume		Solduri Finale	
		Debitoare	Creditoare	Debitoare	Creditoare	Debitoare	Creditoare	Debitoare	Creditoare	Debitoare	Creditoare	Debitoare	Creditoare
461	Debitori	1,427.00	0.00	0.00	0.00	1,427.00	1,385.60	1,427.00	1,385.60	2,854.00	1,385.60	1,468.40	0.00
461.01	Debitori sub 1 an	1,427.00	0.00	0.00	0.00	1,427.00	1,385.60	1,427.00	1,385.60	2,854.00	1,385.60	1,468.40	0.00
461.01.02	Debitori sub 1 an - creante buget general consolidat	1,427.00	0.00	0.00	0.00	0.00	1,427.00	0.00	1,427.00	1,427.00	1,427.00	0.00	0.00
461.01.09	Debitori sub 1 an - alte creante	0.00	0.00	0.00	0.00	1,427.00	-41.40	1,427.00	-41.40	1,427.00	-41.40	1,468.40	0.00
462	Creditori	0.00	4,440.30	0.00	0.00	4,835.00	4,835.00	4,835.00	4,835.00	4,835.00	9,275.30	0.00	4,440.30
462.01	Creditori sub 1 an	0.00	4,440.30	0.00	0.00	4,835.00	4,835.00	4,835.00	4,835.00	4,835.00	9,275.30	0.00	4,440.30
462.01.01	Creditori sub 1 an - datorii comerciale	0.00	4,440.30	0.00	0.00	0.00	0.00	0.00	0.00	0.00	4,440.30	0.00	4,440.30
462.01.09	Creditori sub 1 an - alte datorii curente	0.00	0.00	0.00	0.00	4,835.00	4,835.00	4,835.00	4,835.00	4,835.00	4,835.00	0.00	0.00
464	Creante ale bugetului local	579,921.00	0.00	0.00	0.00	645,072.92	420,556.92	645,072.92	420,556.92	1,224,993.92	420,556.92	804,437.00	0.00
464.00	Creante ale bugetului local	579,921.00	0.00	0.00	0.00	645,072.92	420,556.92	645,072.92	420,556.92	1,224,993.92	420,556.92	804,437.00	0.00
464.00.00	Creante ale bugetului local	579,921.00	0.00	0.00	0.00	645,072.92	420,556.92	645,072.92	420,556.92	1,224,993.92	420,556.92	804,437.00	0.00
467	Creditori ai bugetelor	0.00	17.49	0.00	0.00	0.00	1.00	0.00	1.00	0.00	18.49	0.00	18.49
467.02	Creditori ai bugetului local	0.00	17.49	0.00	0.00	0.00	1.00	0.00	1.00	0.00	18.49	0.00	18.49
467.02.00	Creditori ai bugetului local	0.00	17.49	0.00	0.00	0.00	1.00	0.00	1.00	0.00	18.49	0.00	18.49
468	Imprumuturi pe termen scurt acordate potrivit legii	0.00	0.00	0.00	0.00	222,581.07	0.00	222,581.07	0.00	222,581.07	0.00	222,581.07	0.00
468.01	Imprumuturi pe termen scurt acordate potrivit legii	0.00	0.00	0.00	0.00	222,581.07	0.00	222,581.07	0.00	222,581.07	0.00	222,581.07	0.00
468.01.07	Sume acordate din excedentul anului precedent pentru acoperirea golurilor t	0.00	0.00	0.00	0.00	222,581.07	0.00	222,581.07	0.00	222,581.07	0.00	222,581.07	0.00
481	Decontari intre institutia superioara si institutiile subordonate	0.00	0.00	0.00	0.00	226,600.29	226,600.29	226,600.29	226,600.29	226,600.29	226,600.29	0.00	0.00
481.09	Alte decontari	0.00	0.00	0.00	0.00	226,600.29	226,600.29	226,600.29	226,600.29	226,600.29	226,600.29	0.00	0.00
481.09.00	Alte decontari	0.00	0.00	0.00	0.00	226,600.29	226,600.29	226,600.29	226,600.29	226,600.29	226,600.29	0.00	0.00
519	Imprumuturi pe termen scurt	0.00	0.00	0.00	0.00	0.00	222,581.07	0.00	222,581.07	0.00	222,581.07	0.00	222,581.07
519.01	Imprumuturi pe termen scurt	0.00	0.00	0.00	0.00	0.00	222,581.07	0.00	222,581.07	0.00	222,581.07	0.00	222,581.07
519.01.07	Sume primite din excedentul anului precedent pentru acoperirea golurilor t	0.00	0.00	0.00	0.00	0.00	222,581.07	0.00	222,581.07	0.00	222,581.07	0.00	222,581.07
521	Disponibil al bugetului local	3,091,705.28	0.00	0.00	0.00	2,026,339.59	222,581.07	2,026,339.59	222,581.07	5,118,044.87	222,581.07	4,895,463.80	0.00
521.01	Disponibil al bugetului local	0.00	0.00	0.00	0.00	2,026,339.59	0.00	2,026,339.59	0.00	2,026,339.59	0.00	2,026,339.59	0.00
521.01.00	Disponibil al bugetului local	0.00	0.00	0.00	0.00	2,026,339.59	0.00	2,026,339.59	0.00	2,026,339.59	0.00	2,026,339.59	0.00
521.03	Rezultatul executiei bugetare din anii precedenti	3,091,705.28	0.00	0.00	0.00	0.00	222,581.07	0.00	222,581.07	3,091,705.28	222,581.07	2,869,124.21	0.00
521.03.00	Rezultatul executiei bugetare din anii precedenti	3,091,705.28	0.00	0.00	0.00	0.00	222,581.07	0.00	222,581.07	3,091,705.28	222,581.07	2,869,124.21	0.00
531	Casa	0.00	0.00	0.00	0.00	480,514.61	480,514.61	480,514.61	480,514.61	480,514.61	480,514.61	0.00	0.00
531.01	Casierie	0.00	0.00	0.00	0.00	480,514.61	480,514.61	480,514.61	480,514.61	480,514.61	480,514.61	0.00	0.00
531.01.01	Casierie	0.00	0.00	0.00	0.00	480,514.61	480,514.61	480,514.61	480,514.61	480,514.61	480,514.61	0.00	0.00
532	Alte valori	0.00	0.00	0.00	0.00	7,600.01	4,292.01	7,600.01	4,292.01	7,600.01	4,292.01	3,308.00	0.00
532.01	Timbre fiscale si postale	0.00	0.00	0.00	0.00	0.00	242.00	0.00	242.00	0.00	242.00	-242.00	0.00
532.01.00	Timbre fiscale si postale	0.00	0.00	0.00	0.00	0.00	242.00	0.00	242.00	0.00	242.00	-242.00	0.00
532.08	Alte valori	0.00	0.00	0.00	0.00	7,600.01	4,050.01	7,600.01	4,050.01	7,600.01	4,050.01	3,550.00	0.00

Simbolul conturilor	Denumirea conturilor	Solduri initiale		Rulaje precedente		Rulaje Lunare		Rulaj Cumulat		Total Sume		Solduri Finale	
		Debitoare	Creditoare	Debitoare	Creditoare	Debitoare	Creditoare	Debitoare	Creditoare	Debitoare	Creditoare	Debitoare	Creditoare
532.08.00	Alte valori	0.00	0.00	0.00	0.00	7,600.01	4,050.01	7,600.01	4,050.01	7,600.01	4,050.01	3,550.00	0.00
550	Disponibil din fonduri cu destinatie speciala	4,440.30	0.00	0.00	0.00	0.00	0.00	0.00	0.00	4,440.30	0.00	4,440.30	0.00
550.01	Disponibil din fonduri cu destinatie speciala	4,440.30	0.00	0.00	0.00	0.00	0.00	0.00	0.00	4,440.30	0.00	4,440.30	0.00
550.01.02	Disponibil din fonduri cu destinatie speciala la institutii de credit	4,440.30	0.00	0.00	0.00	0.00	0.00	0.00	0.00	4,440.30	0.00	4,440.30	0.00
552	Disponibil pentru sume de mandat si sume in depozit	0.00	0.00	0.00	0.00	4,835.00	4,835.00	4,835.00	4,835.00	4,835.00	4,835.00	0.00	0.00
552.00	Disponibil pentru sume de mandat si sume in depozit	0.00	0.00	0.00	0.00	4,835.00	4,835.00	4,835.00	4,835.00	4,835.00	4,835.00	0.00	0.00
552.00.00	Disponibil pentru sume de mandat si sume in depozit	0.00	0.00	0.00	0.00	4,835.00	4,835.00	4,835.00	4,835.00	4,835.00	4,835.00	0.00	0.00
581	Viramente interne	0.00	0.00	0.00	0.00	481,900.24	481,900.24	481,900.24	481,900.24	481,900.24	481,900.24	0.00	0.00
581.01	Viramente interne	0.00	0.00	0.00	0.00	481,900.24	481,900.24	481,900.24	481,900.24	481,900.24	481,900.24	0.00	0.00
581.01.01	Viramente interne - activitatea operationala	0.00	0.00	0.00	0.00	481,900.24	481,900.24	481,900.24	481,900.24	481,900.24	481,900.24	0.00	0.00
602	Cheltuieli cu materialele consumabile	0.00	0.00	0.00	0.00	129,085.51	129,085.51	129,085.51	129,085.51	129,085.51	129,085.51	0.00	0.00
602.01	Cheltuieli cu materialele auxiliare	0.00	0.00	0.00	0.00	26,557.77	26,557.77	26,557.77	26,557.77	26,557.77	26,557.77	0.00	0.00
602.01.00	Cheltuieli cu materialele auxiliare	0.00	0.00	0.00	0.00	26,557.77	26,557.77	26,557.77	26,557.77	26,557.77	26,557.77	0.00	0.00
602.02	Cheltuieli privind combustibilul	0.00	0.00	0.00	0.00	76,391.85	76,391.85	76,391.85	76,391.85	76,391.85	76,391.85	0.00	0.00
602.02.00	Cheltuieli privind combustibilul	0.00	0.00	0.00	0.00	76,391.85	76,391.85	76,391.85	76,391.85	76,391.85	76,391.85	0.00	0.00
602.08	Cheltuieli privind alte materiale consumabile	0.00	0.00	0.00	0.00	26,135.89	26,135.89	26,135.89	26,135.89	26,135.89	26,135.89	0.00	0.00
602.08.00	Cheltuieli privind alte materiale consumabile	0.00	0.00	0.00	0.00	26,135.89	26,135.89	26,135.89	26,135.89	26,135.89	26,135.89	0.00	0.00
610	Cheltuieli privind energia si apa	0.00	0.00	0.00	0.00	74,575.03	74,575.03	74,575.03	74,575.03	74,575.03	74,575.03	0.00	0.00
610.00	Cheltuieli privind energia si apa	0.00	0.00	0.00	0.00	74,575.03	74,575.03	74,575.03	74,575.03	74,575.03	74,575.03	0.00	0.00
610.00.00	Cheltuieli privind energia si apa	0.00	0.00	0.00	0.00	74,575.03	74,575.03	74,575.03	74,575.03	74,575.03	74,575.03	0.00	0.00
611	Cheltuieli cu intretinerea si reparatiile	0.00	0.00	0.00	0.00	50,874.61	50,874.61	50,874.61	50,874.61	50,874.61	50,874.61	0.00	0.00
611.00	Cheltuieli cu intretinerea si reparatiile	0.00	0.00	0.00	0.00	50,874.61	50,874.61	50,874.61	50,874.61	50,874.61	50,874.61	0.00	0.00
611.00.00	Cheltuieli cu intretinerea si reparatiile	0.00	0.00	0.00	0.00	50,874.61	50,874.61	50,874.61	50,874.61	50,874.61	50,874.61	0.00	0.00
613	Cheltuieli cu primele de asigurare	0.00	0.00	0.00	0.00	3,301.08	3,301.08	3,301.08	3,301.08	3,301.08	3,301.08	0.00	0.00
613.00	Cheltuieli cu primele de asigurare	0.00	0.00	0.00	0.00	3,301.08	3,301.08	3,301.08	3,301.08	3,301.08	3,301.08	0.00	0.00
613.00.00	Cheltuieli cu primele de asigurare	0.00	0.00	0.00	0.00	3,301.08	3,301.08	3,301.08	3,301.08	3,301.08	3,301.08	0.00	0.00
614	Cheltuieli cu deplasari, detasari, transferari	0.00	0.00	0.00	0.00	2,753.00	2,753.00	2,753.00	2,753.00	2,753.00	2,753.00	0.00	0.00
614.00	Cheltuieli cu deplasari, detasari, transferari	0.00	0.00	0.00	0.00	2,753.00	2,753.00	2,753.00	2,753.00	2,753.00	2,753.00	0.00	0.00
614.00.00	Cheltuieli cu deplasari, detasari, transferari	0.00	0.00	0.00	0.00	2,753.00	2,753.00	2,753.00	2,753.00	2,753.00	2,753.00	0.00	0.00
626	Cheltuieli postale si taxe de telecomunicatii	0.00	0.00	0.00	0.00	23,471.48	23,471.48	23,471.48	23,471.48	23,471.48	23,471.48	0.00	0.00
626.00	Cheltuieli postale si taxe de telecomunicatii	0.00	0.00	0.00	0.00	23,471.48	23,471.48	23,471.48	23,471.48	23,471.48	23,471.48	0.00	0.00
626.00.00	Cheltuieli postale si taxe de telecomunicatii	0.00	0.00	0.00	0.00	23,471.48	23,471.48	23,471.48	23,471.48	23,471.48	23,471.48	0.00	0.00
628	Alte cheltuieli cu serviciile executate de terti	0.00	0.00	0.00	0.00	253,232.89	253,232.89	253,232.89	253,232.89	253,232.89	253,232.89	0.00	0.00
628.00	Alte cheltuieli cu serviciile executate de terti	0.00	0.00	0.00	0.00	253,232.89	253,232.89	253,232.89	253,232.89	253,232.89	253,232.89	0.00	0.00
628.00.00	Alte cheltuieli cu serviciile executate de terti	0.00	0.00	0.00	0.00	253,232.89	253,232.89	253,232.89	253,232.89	253,232.89	253,232.89	0.00	0.00

Simbolul conturilor	Denumirea conturilor	Solduri initiale		Rulaje precedente		Rulaje Lunare		Rulaj Cumulat		Total Sume		Solduri Finale	
		Debitoare	Creditoare	Debitoare	Creditoare	Debitoare	Creditoare	Debitoare	Creditoare	Debitoare	Creditoare	Debitoare	Creditoare
629	Alte cheltuieli autorizate prin dispozitii legale	0.00	0.00	0.00	0.00	326,941.36	326,941.36	326,941.36	326,941.36	326,941.36	326,941.36	0.00	0.00
629.01	Alte cheltuieli autorizate prin dispozitii legale - cheltuieli curente	0.00	0.00	0.00	0.00	326,941.36	326,941.36	326,941.36	326,941.36	326,941.36	326,941.36	0.00	0.00
629.01.00	Alte cheltuieli autorizate prin dispozitii legale - cheltuieli curente	0.00	0.00	0.00	0.00	326,941.36	326,941.36	326,941.36	326,941.36	326,941.36	326,941.36	0.00	0.00
641	Cheltuieli cu salariile personalului	0.00	0.00	0.00	0.00	684,696.00	684,696.00	684,696.00	684,696.00	684,696.00	684,696.00	0.00	0.00
641.00	Cheltuieli cu salariile personalului	0.00	0.00	0.00	0.00	684,696.00	684,696.00	684,696.00	684,696.00	684,696.00	684,696.00	0.00	0.00
641.00.00	Cheltuieli cu salariile personalului	0.00	0.00	0.00	0.00	684,696.00	684,696.00	684,696.00	684,696.00	684,696.00	684,696.00	0.00	0.00
645	Cheltuieli privind asigurarile sociale	0.00	0.00	0.00	0.00	15,405.00	15,405.00	15,405.00	15,405.00	15,405.00	15,405.00	0.00	0.00
645.07	Cheltuieli cu contributia asiguratorie pentru munca	0.00	0.00	0.00	0.00	15,405.00	15,405.00	15,405.00	15,405.00	15,405.00	15,405.00	0.00	0.00
645.07.00	Cheltuieli cu contributia asiguratorie pentru munca	0.00	0.00	0.00	0.00	15,405.00	15,405.00	15,405.00	15,405.00	15,405.00	15,405.00	0.00	0.00
671	Transferuri curente intre unitati ale administratiei publice	0.00	0.00	0.00	0.00	25,000.00	25,000.00	25,000.00	25,000.00	25,000.00	25,000.00	0.00	0.00
671.00	Transferuri curente intre unitati ale administratiei publice	0.00	0.00	0.00	0.00	25,000.00	25,000.00	25,000.00	25,000.00	25,000.00	25,000.00	0.00	0.00
671.00.00	Transferuri curente intre unitati ale administratiei publice	0.00	0.00	0.00	0.00	25,000.00	25,000.00	25,000.00	25,000.00	25,000.00	25,000.00	0.00	0.00
673	Transferuri interne	0.00	0.00	0.00	0.00	4,930.50	4,930.50	4,930.50	4,930.50	4,930.50	4,930.50	0.00	0.00
673.00	Transferuri interne	0.00	0.00	0.00	0.00	4,930.50	4,930.50	4,930.50	4,930.50	4,930.50	4,930.50	0.00	0.00
673.00.00	Transferuri interne	0.00	0.00	0.00	0.00	4,930.50	4,930.50	4,930.50	4,930.50	4,930.50	4,930.50	0.00	0.00
677	Ajutoare sociale	0.00	0.00	0.00	0.00	65,594.29	65,594.29	65,594.29	65,594.29	65,594.29	65,594.29	0.00	0.00
677.00	Ajutoare sociale	0.00	0.00	0.00	0.00	65,594.29	65,594.29	65,594.29	65,594.29	65,594.29	65,594.29	0.00	0.00
677.00.00	Ajutoare sociale	0.00	0.00	0.00	0.00	65,594.29	65,594.29	65,594.29	65,594.29	65,594.29	65,594.29	0.00	0.00
679	Alte cheltuieli	0.00	0.00	0.00	0.00	103,379.00	103,379.00	103,379.00	103,379.00	103,379.00	103,379.00	0.00	0.00
679.00	Alte cheltuieli	0.00	0.00	0.00	0.00	103,379.00	103,379.00	103,379.00	103,379.00	103,379.00	103,379.00	0.00	0.00
679.00.00	Alte cheltuieli	0.00	0.00	0.00	0.00	103,379.00	103,379.00	103,379.00	103,379.00	103,379.00	103,379.00	0.00	0.00
681	Cheltuieli operationale privind amortizarile, provizioanele si ajustarile	0.00	0.00	0.00	0.00	119,484.81	119,484.81	119,484.81	119,484.81	119,484.81	119,484.81	0.00	0.00
681.01	Cheltuieli operationale privind amortizarea activelor fixe	0.00	0.00	0.00	0.00	119,484.81	119,484.81	119,484.81	119,484.81	119,484.81	119,484.81	0.00	0.00
681.01.00	Cheltuieli operationale privind amortizarea activelor fixe	0.00	0.00	0.00	0.00	119,484.81	119,484.81	119,484.81	119,484.81	119,484.81	119,484.81	0.00	0.00
731	Impozit pe venit, profit si castiguri din capital de la persoane fizice	0.00	0.00	0.00	0.00	823,831.48	823,831.48	823,831.48	823,831.48	823,831.48	823,831.48	0.00	0.00
731.01	Impozit pe venit	0.00	0.00	0.00	0.00	2,747.00	2,747.00	2,747.00	2,747.00	2,747.00	2,747.00	0.00	0.00
731.01.00	Impozit pe venit	0.00	0.00	0.00	0.00	2,747.00	2,747.00	2,747.00	2,747.00	2,747.00	2,747.00	0.00	0.00
731.02	Cote si sume defalcate din impozitul pe venit	0.00	0.00	0.00	0.00	821,084.48	821,084.48	821,084.48	821,084.48	821,084.48	821,084.48	0.00	0.00
731.02.00	Cote si sume defalcate din impozitul pe venit	0.00	0.00	0.00	0.00	821,084.48	821,084.48	821,084.48	821,084.48	821,084.48	821,084.48	0.00	0.00
734	Impozite si taxe pe proprietate	0.00	0.00	0.00	0.00	334,636.72	334,636.72	334,636.72	334,636.72	334,636.72	334,636.72	0.00	0.00
734.00	Impozite si taxe pe proprietate	0.00	0.00	0.00	0.00	334,636.72	334,636.72	334,636.72	334,636.72	334,636.72	334,636.72	0.00	0.00
734.00.00	Impozite si taxe pe proprietate	0.00	0.00	0.00	0.00	334,636.72	334,636.72	334,636.72	334,636.72	334,636.72	334,636.72	0.00	0.00
735	Impozite si taxe pe bunuri si servicii	0.00	0.00	0.00	0.00	542,259.40	542,259.40	542,259.40	542,259.40	542,259.40	542,259.40	0.00	0.00
735.02	Sume defalcate din TVA	0.00	0.00	0.00	0.00	433,782.00	433,782.00	433,782.00	433,782.00	433,782.00	433,782.00	0.00	0.00
735.02.00	Sume defalcate din TVA	0.00	0.00	0.00	0.00	433,782.00	433,782.00	433,782.00	433,782.00	433,782.00	433,782.00	0.00	0.00

Simbolul conturilor	Denumirea conturilor	Solduri initiale		Rulaje precedente		Rulaje Lunare		Rulaj Cumulat		Total Sume		Solduri Finale	
		Debitoare	Creditoare	Debitoare	Creditoare	Debitoare	Creditoare	Debitoare	Creditoare	Debitoare	Creditoare	Debitoare	Creditoare
735.06	Taxe pe utilizarea bunurilor, autorizarea utilizarii bunurilor sau pe d	0.00	0.00	0.00	0.00	108,477.40	108,477.40	108,477.40	108,477.40	108,477.40	108,477.40	0.00	0.00
735.06.02	Alte taxe pe utilizarea bunurilor, autorizarea utilizarii bunurilor sau pe d	0.00	0.00	0.00	0.00	108,477.40	108,477.40	108,477.40	108,477.40	108,477.40	108,477.40	0.00	0.00
739	Alte impozite si taxe fiscale	0.00	0.00	0.00	0.00	4,014.00	4,014.00	4,014.00	4,014.00	4,014.00	4,014.00	0.00	0.00
739.00	Alte impozite si taxe fiscale	0.00	0.00	0.00	0.00	4,014.00	4,014.00	4,014.00	4,014.00	4,014.00	4,014.00	0.00	0.00
739.00.00	Alte impozite si taxe fiscale	0.00	0.00	0.00	0.00	4,014.00	4,014.00	4,014.00	4,014.00	4,014.00	4,014.00	0.00	0.00
750	Venituri din proprietate	0.00	0.00	0.00	0.00	522,193.48	522,193.48	522,193.48	522,193.48	522,193.48	522,193.48	0.00	0.00
750.02	Alte venituri din proprietate	0.00	0.00	0.00	0.00	522,193.48	522,193.48	522,193.48	522,193.48	522,193.48	522,193.48	0.00	0.00
750.02.00	Alte venituri din proprietate	0.00	0.00	0.00	0.00	522,193.48	522,193.48	522,193.48	522,193.48	522,193.48	522,193.48	0.00	0.00
751	Venituri din vanzari de bunuri si servicii	0.00	0.00	0.00	0.00	39,268.00	39,268.00	39,268.00	39,268.00	39,268.00	39,268.00	0.00	0.00
751.03	Amenzi, penalitati si confiscari	0.00	0.00	0.00	0.00	33,740.00	33,740.00	33,740.00	33,740.00	33,740.00	33,740.00	0.00	0.00
751.03.00	Amenzi, penalitati si confiscari	0.00	0.00	0.00	0.00	33,740.00	33,740.00	33,740.00	33,740.00	33,740.00	33,740.00	0.00	0.00
751.04	Diverse venituri	0.00	0.00	0.00	0.00	5,528.00	5,528.00	5,528.00	5,528.00	5,528.00	5,528.00	0.00	0.00
751.04.00	Diverse venituri	0.00	0.00	0.00	0.00	5,528.00	5,528.00	5,528.00	5,528.00	5,528.00	5,528.00	0.00	0.00
770	Finantarea de la buget	0.00	0.00	0.00	0.00	0.00	1,761,427.22	0.00	1,761,427.22	0.00	1,761,427.22	0.00	1,761,427.22
770.00	Finantarea de la buget	0.00	0.00	0.00	0.00	0.00	1,761,427.22	0.00	1,761,427.22	0.00	1,761,427.22	0.00	1,761,427.22
770.00.00	Finantarea de la buget	0.00	0.00	0.00	0.00	0.00	1,761,427.22	0.00	1,761,427.22	0.00	1,761,427.22	0.00	1,761,427.22
772	Venituri din subventii	0.00	0.00	0.00	0.00	46,904.00	46,904.00	46,904.00	46,904.00	46,904.00	46,904.00	0.00	0.00
772.01	Subventii de la bugetul de stat	0.00	0.00	0.00	0.00	46,904.00	46,904.00	46,904.00	46,904.00	46,904.00	46,904.00	0.00	0.00
772.01.00	Subventii de la bugetul de stat	0.00	0.00	0.00	0.00	46,904.00	46,904.00	46,904.00	46,904.00	46,904.00	46,904.00	0.00	0.00
TOTAL		314,263,148.8 1	314,263,148.8 1	0.00	0.00	13,592,192.90	13,592,192.90	13,592,192.90	13,592,192.90	327,855,341.7 1	327,855,341.7 1	316,198,785.9 7	316,198,785.9 7
TOTAL	Total balanta	314,263,148.8 1	314,263,148.8 1	0.00	0.00	13,592,192.90	13,592,192.90	13,592,192.90	13,592,192.90	327,855,341.7 1	327,855,341.7 1	316,198,785.9 7	316,198,785.9 7

Conducatorul institutiei

Conducatorul compartimentului financiar -
contabil

Capi- tol	Sub- capi- tol	Pa- ra- graf	Gru- pa / Titlu	Ar- ti- col	Ali- ne- at	Denumire indicator	Credite de angajament		Credite bugetare		Angajamente bugetare	Angajamente legale	Plati efectuate	Angajamente legale de platit	Cheltuieli efective
							aprobat la finele perioadei de raportare	trimestriale cumulate	aprobat la finele perioadei de raportare	trimestriale cumulate					
A						B	1	2	3	4	5	6	7	8=6-7	9
						cu paturi			25.000	25.000	25.000	25.000	25.000		25.000
6602	06	01				Spitale generale			25.000	25.000	25.000	25.000	25.000		25.000
		50				Alte cheltuieli in domeniul sanatatii			151.200	151.200	151.200	151.200	97.240	53.960	51.650
			50			Alte institutii si actiuni sanitare			151.200	151.200	151.200	151.200	97.240	53.960	51.650
6702						CULTURA, RECREERE SI RELIGIE			1.112.000	1.023.700	948.679	948.679	119.945	828.734	125.856
		03				Servicii culturale			847.300	797.800	797.800	797.800	13.016	784.784	18.935
			07			Camine culturale			847.300	797.800	797.800	797.800	13.016	784.784	18.935
		05				Servicii recreative si sportive			37.500	37.500	37.500	37.500	550	36.950	300
			01			Sport			35.000	35.000	35.000	35.000		35.000	
			03			Intretinere gradini publice, parcuri zone verzi, baze sportive si de agrement			2.500	2.500	2.500	2.500	550	1.950	300
6702	06					Servicii religioase			150.000	150.000	80.000	80.000	80.000		80.000
		50				Alte servicii in domeniile culturii, recreerii si religiei			77.200	38.400	33.379	33.379	26.379	7.000	26.621
6802						ASIGURARI SI ASISTENTA SOCIALA			518.500	263.500	195.044	195.044	187.708	7.336	189.122
		05				Asistenta sociala in caz de boli si invaliditati			442.500	228.500	190.739	190.739	183.403	7.336	184.817
6802	05	02				Asistenta sociala in caz de invaliditate			442.500	228.500	190.739	190.739	183.403	7.336	184.817
		15				Prevenirea excluderii sociale			56.000	15.000	2.000	2.000	2.000		2.000
			01			Ajutor social			56.000	15.000	2.000	2.000	2.000		2.000
		50				Alte cheltuieli in domeniul asigurarilor si asistentei sociale			20.000	20.000	2.305	2.305	2.305		2.305
6802	50	50				Alte cheltuieli in domeniul asistentei sociale			20.000	20.000	2.305	2.305	2.305		2.305
7000	02					Partea IV-a SERVICII SI DEZVOLTARE PUBLICA, LOCUINTE, MEDIU SI APE			1.134.640	903.540	901.040	901.040	267.497	633.543	301.828

Capi- tol	Sub- capi- tol	Pa- ra- graf	Gru- pa / Titlu	Ar- ti- col	Ali- ne- at	Denumire indicator	Credite de angajament		Credite bugetare		Angajamente bugetare	Angajamente legale	Plati efectuate	Angajamente legale de platit	Cheltuieli efective
							aprobat la finele perioadei de raportare	trimestriale cumulate	aprobat la finele perioadei de raportare	trimestriale cumulate					
A						B	1	2	3	4	5	6	7	8=6-7	9
7002						LOCUINTE, SERVICII SI DEZVOLTARE PUBLICA			881.140	733.040	733.040	733.040	161.314	571.726	173.571
	05					Alimentare cu apa si amenajari hidrotehnice			325.540	293.040	293.040	293.040	50.862	242.178	66.398
		01				Alimentare cu apa			325.540	293.040	293.040	293.040	50.862	242.178	66.398
	06					Iluminat public si electrificari			105.000	65.000	65.000	65.000	42.416	22.584	42.416
	07					Alimentare cu gaze naturale in localitati			135.000	135.000	135.000	135.000		135.000	
	50					Alte servicii in domeniile locuintelor, serviciilor si dezvoltarii comunale			315.600	240.000	240.000	240.000	68.036	171.964	64.757
7402						PROTECTIA MEDIULUI			253.500	170.500	168.000	168.000	106.183	61.817	128.257
	05					Salubritate si gestiunea deseurilor			253.500	170.500	168.000	168.000	106.183	61.817	128.257
		01				Salubritate			12.000	11.000	11.000	11.000		11.000	10.000
		02				Colectarea, tratarea si distrugerea deseurilor			241.500	159.500	157.000	157.000	106.183	50.817	118.257
8000	02					Partea V-a ACTIUNI ECONOMICE			15.893.390	15.880.890	15.880.890	15.880.890	146.362	15.734.528	214.679
8302						AGRICULTURA, SILVICULTURA, SI VANATOARE									67.717
8302	03					Agricultura									67.717
		30				Alte cheltuieli in domeniul agriculturii									67.717
8402						TRANSPORTURI			15.893.390	15.880.890	15.880.890	15.880.890	146.362	15.734.528	146.962
	03					Transport rutier			15.893.390	15.880.890	15.880.890	15.880.890	146.362	15.734.528	146.962
		01				Drumuri si poduri			15.508.790	15.498.790	15.498.790	15.498.790	112.273	15.386.517	117.847
		03				Strazi			384.600	382.100	382.100	382.100	34.089	348.011	29.115

JUDET BRASOV

Capi- tol	Sub- capi- tol	Pa- ra- graf	Gru- pa / Titlu	Ar- ti- col	Ali- ne- at	Denumire indicator	Credite de angajament		Credite bugetare		Angajamente bugetare	Angajamente legale	Plati efectuate	Angajamente legale de platit	Cheltuieli efective
							aprobat la finele perioadei de raportare	trimestriale cumulate	aprobat la finele perioadei de raportare	trimestriale cumulate					
A						B	1	2	3	4	5	6	7	8=6-7	9
5002						TOTAL CHELTUIELI			21.211.430	19.718.580	19.567.081	19.567.081	1.761.427	17.805.654	1.882.724
			01			CHELTUIELI CURENTE			4.427.640	2.934.790	2.783.291	2.783.291	1.731.991	1.051.300	1.763.241
			10			TITLUL I CHELTUIELI DE PERSONAL			1.474.700	760.200	760.200	760.200	698.710	61.490	700.101
			10	01		Cheltuieli salariale in bani			1.410.700	713.500	713.500	713.500	683.349	30.151	684.696
			10	01	01	Salarii de baza			1.249.000	632.000	632.000	632.000	609.831	22.169	610.566
			10	01	12	Indemnizatii platite unor persoane din afara unitatii			98.700	49.800	49.800	49.800	48.256	1.544	49.088
			10	01	17	Indemnizatii de hrana			63.000	31.700	31.700	31.700	25.262	6.438	25.042
			10	02		Cheltuieli salariale in natura			29.500	29.500	29.500	29.500		29.500	
			10	02	06	Vouchere de vacanta			29.500	29.500	29.500	29.500		29.500	
			10	03		Contributii			34.500	17.200	17.200	17.200	15.361	1.839	15.405
			10	03	07	Contributia asiguratorie pentru munca			34.500	17.200	17.200	17.200	15.361	1.839	15.405
			20			TITLUL II BUNURI SI SERVICII			2.437.240	1.821.690	1.821.690	1.821.690	831.880	989.810	864.236
			20	01		Bunuri si servicii			1.372.960	1.004.310	1.004.310	1.004.310	576.563	427.747	637.586
			20	01	01	Furnituri de birou			13.000	7.000	7.000	7.000	2.942	4.058	6.690
			20	01	02	Materiale pentru curatenie			7.000	5.500	5.500	5.500	2.033	3.467	2.132
			20	01	03	Incalzit, iluminat si forta motrica			147.500	96.200	96.200	96.200	74.616	21.584	74.575
			20	01	05	Carburanti si lubrifianti			161.000	108.000	108.000	108.000	46.046	61.954	76.393
			20	01	06	Piese de schimb			21.500	21.500	21.500	21.500	4.548	16.952	4.548
			20	01	08	Posta, telecomunicatii, radio, tv, internet			45.000	25.250	25.250	25.250	23.596	1.654	23.470
			20	01	09	Materiale si prestari de servicii cu caracter functional			35.400	17.800	17.800	17.800	15.708	2.092	15.708
			20	01	30	Alte bunuri si servicii pentru intretinere si functionare			942.560	723.060	723.060	723.060	407.074	315.986	434.070
			20	02		Reparatii curente			510.640	500.640	500.640	500.640	48.695	451.945	31.016

Capi- tol	Sub- capi- tol	Pa- ra- graf	Gru- pa / Titlu	Ar- ti- col	Ali- ne- at	Denumire indicator	Credite de angajament		Credite bugetare		Angajamente bugetare	Angajamente legale	Plati efectuate	Angajamente legale de platit	Cheltuieli efective
							aprobat la finele perioadei de raportare	trimestriale cumulate	aprobat la finele perioadei de raportare	trimestriale cumulate					
A						B	1	2	3	4	5	6	7	8=6-7	9
			20	04		Medicamente si materiale sanitare			45.000	45.000	45.000	45.000	37.850	7.150	
			20	04	02	Materiale sanitare			15.000	15.000	15.000	15.000	14.480	520	
			20	04	04	Dezinfectanti			30.000	30.000	30.000	30.000	23.370	6.630	
			20	05		Bunuri de natura obiectelor de inventar			60.000	16.000	16.000	16.000	4.645	11.355	
			20	05	30	Alte obiecte de inventar			60.000	16.000	16.000	16.000	4.645	11.355	
			20	06		Deplasari, detasari, transferari			21.000	16.500	16.500	16.500	2.753	13.747	2.753
			20	06	01	Deplasari interne, detasari, transferari			21.000	16.500	16.500	16.500	2.753	13.747	2.753
			20	13		Pregatire profesionala			2.540	4.540	4.540	4.540		4.540	
			20	14		Protectia muncii			4.100	2.700	2.700	2.700	2.300	400	2.300
			20	30		Alte cheltuieli			421.000	232.000	232.000	232.000	159.074	72.926	190.581
			20	30	03	Prime de asigurare non-viata			8.000	8.000	8.000	8.000	3.302	4.698	3.302
			20	30	30	Alte cheltuieli cu bunuri si servicii			413.000	224.000	224.000	224.000	155.772	68.228	187.279
			51			TITLUL VI TRANSFERURI INTRE UNITATI ALE ADMINISTRATIEI PUBLICE			25.000	25.000	25.000	25.000	25.000		25.000
			51	02		Transferuri de capital			25.000	25.000	25.000	25.000	25.000		25.000
			51	02	28	Transferuri din bugetele locale pentru finantarea cheltuielilor de capital din domeniul sanatatii			25.000	25.000	25.000	25.000	25.000		25.000
			55			TITLUL VII ALTE TRANSFERURI			6.500	6.500	3.878	3.878	3.878		4.931
			55	01		A. Transferuri interne			6.500	6.500	3.878	3.878	3.878		4.931
			55	01	42	Transferuri din bugetul local catre asociatiile de dezvoltare intercomuni- tate			6.500	6.500	3.878	3.878	3.878		4.931
			57			TITLUL VIII ASISTENTA SOCIALA			277.000	143.000	69.144	69.144	69.144		65.594
			57	02		Ajutoare sociale			277.000	143.000	69.144	69.144	69.144		65.594
			57	02	01	Ajutoare sociale in numerar			241.000	120.000	60.739	60.739	60.739		60.739

Capi- tol	Sub- capi- tol	Pa- ra- graf	Gru- pa / Titlu	Ar- ti- col	Ali- ne- at	Denumire indicator	Credite de angajament		Credite bugetare		Angajamente bugetare	Angajamente legale	Plati efectuate	Angajamente legale de platit	Cheltuieli efective
							aprobat la finele perioadei de raportare	trimestriale cumulate	aprobat la finele perioadei de raportare	trimestriale cumulate					
A						B	1	2	3	4	5	6	7	8=6-7	9
			57	02	02	Ajutoare sociale in natura			10.000	10.000	805	805	805		805
			57	02	03	Tichete de cresa si tichete sociale pentru gradinita			26.000	13.000	7.600	7.600	7.600		4.050
			59			TITLUL XI ALTE CHELTUIELI			207.200	178.400	103.379	103.379	103.379		103.379
			59	11		Asociatii si fundatii			57.200	28.400	23.379	23.379	23.379		23.379
			59	12		Sustinerea cultelor			150.000	150.000	80.000	80.000	80.000		80.000
			70			CHELTUIELI DE CAPITAL			16.783.790	16.783.790	16.783.790	16.783.790	29.436	16.754.354	119.483
			71			TITLUL XIII ACTIVE NEFINANCIARE			16.783.790	16.783.790	16.783.790	16.783.790	29.436	16.754.354	119.483
			71	01		Active fixe			16.783.790	16.783.790	16.783.790	16.783.790	29.436	16.754.354	119.483
			71	01	01	Constructii			16.411.790	16.411.790	16.411.790	16.411.790	23.436	16.388.354	18.881
			71	01	02	Masini, echipamente si mijloace de transport			6.000	6.000	6.000	6.000	6.000		60.327
			71	01	03	Mobilier, aparatura birotica si alte active corporale			65.000	65.000	65.000	65.000		65.000	3.724
			71	01	30	Alte active fixe (inclusiv reparatii capitale)			301.000	301.000	301.000	301.000		301.000	36.551
5100	02					Partea I-a SERVICII PUBLICE GENERALE			1.671.500	1.028.050	1.027.928	1.027.928	667.524	360.404	700.026
5102						AUTORITATI PUBLICE SI ACTIUNI EXTERNE			1.661.500	1.018.050	1.017.928	1.017.928	667.524	350.404	700.026
			01			CHELTUIELI CURENTE			1.481.500	838.050	837.928	837.928	667.524	170.404	683.079
			10			TITLUL I CHELTUIELI DE PERSONAL			1.030.900	536.100	536.100	536.100	492.354	43.746	492.401
			10	01		Cheltuieli salariale in bani			983.700	499.800	499.800	499.800	481.534	18.266	481.567
			10	01	01	Salarii de baza			835.000	425.000	425.000	425.000	413.969	11.031	413.321
			10	01	12	Indemnizatii platite unor persoane din afara unitatii			98.700	49.800	49.800	49.800	48.256	1.544	49.088
			10	01	17	Indemnizatii de hrana			50.000	25.000	25.000	25.000	19.309	5.691	19.158
			10	02		Cheltuieli salariale in natura			25.000	25.000	25.000	25.000		25.000	

Capi- tol	Sub- capi- tol	Pa- ra- graf	Gru- pa / Titlu	Ar- ti- col	Ali- ne- at	Denumire indicator	Credite de angajament		Credite bugetare		Angajamente bugetare	Angajamente legale	Plati efectuate	Angajamente legale de platit	Cheltuieli efective
							aprobat la finele perioadei de raportare	trimestriale cumulate	aprobat la finele perioadei de raportare	trimestriale cumulate					
A						B	1	2	3	4	5	6	7	8=6-7	9
			10	02	06	Vouchere de vacanta			25.000	25.000	25.000	25.000		25.000	
			10	03		Contributii			22.200	11.300	11.300	11.300	10.820	480	10.834
			10	03	07	Contributia asiguratorie pentru munca			22.200	11.300	11.300	11.300	10.820	480	10.834
			20			TITLUL II BUNURI SI SERVICII			446.600	297.950	297.950	297.950	171.292	126.658	186.800
			20	01		Bunuri si servicii			403.000	260.350	260.350	260.350	156.277	104.073	176.430
			20	01	01	Furnituri de birou			10.000	5.000	5.000	5.000	2.199	2.801	6.690
			20	01	02	Materiale pentru curatenie			4.000	3.000	3.000	3.000	1.086	1.914	2.132
			20	01	03	Incalzit, iluminat si forta motrica			13.200	11.400	11.400	11.400	8.852	2.548	8.811
			20	01	05	Carburanti si lubrifianti			23.000	12.000	12.000	12.000	8.911	3.089	19.699
			20	01	06	Piese de schimb			1.500	1.500	1.500	1.500		1.500	
			20	01	08	Posta, telecomunicatii, radio, tv, internet			36.000	18.750	18.750	18.750	18.671	79	18.546
			20	01	09	Materiale si prestari de servicii cu caracter functional			35.400	17.800	17.800	17.800	15.708	2.092	15.708
			20	01	30	Alte bunuri si servicii pentru intretinere si functionare			279.900	190.900	190.900	190.900	100.850	90.050	104.844
			20	02		Reparatii curente			10.000	10.000	10.000	10.000	4.760	5.240	4.760
			20	05		Bunuri de natura obiectelor de inventar			14.000	10.000	10.000	10.000	4.645	5.355	
			20	05	30	Alte obiecte de inventar			14.000	10.000	10.000	10.000	4.645	5.355	
			20	06		Deplasari, detasari, transferari			12.000	8.000	8.000	8.000	2.281	5.719	2.281
			20	06	01	Deplasari interne, detasari, transferari			12.000	8.000	8.000	8.000	2.281	5.719	2.281
			20	13		Pregatire profesionala				2.000	2.000	2.000		2.000	
			20	14		Protectia muncii			600	600	600	600	200	400	200
			20	30		Alte cheltuieli			7.000	7.000	7.000	7.000	3.129	3.871	3.129
			20	30	03	Prime de asigurare non-viata			7.000	7.000	7.000	7.000	3.129	3.871	3.129
			55			TITLUL VII ALTE TRANSFERURI			4.000	4.000	3.878	3.878	3.878		3.878

Capi- tol	Sub- capi- tol	Pa- ra- graf	Gru- pa / Titlu	Ar- ti- col	Ali- ne- at	Denumire indicator	Credite de angajament		Credite bugetare		Angajamente bugetare	Angajamente legale	Plati efectuate	Angajamente legale de platit	Cheltuieli efective
							aprobat la finele perioadei de raportare	trimestriale cumulate	aprobat la finele perioadei de raportare	trimestriale cumulate					
A						B	1	2	3	4	5	6	7	8=6-7	9
			55	01		A. Transferuri interne			4.000	4.000	3.878	3.878	3.878		3.878
			55	01	42	Transferuri din bugetul local catre asociatiile de dezvoltare intercomuni-tare			4.000	4.000	3.878	3.878	3.878		3.878
			70			CHELTUIELI DE CAPITAL			180.000	180.000	180.000	180.000		180.000	16.947
			71			TITLUL XIII ACTIVE NEFINANCIARE			180.000	180.000	180.000	180.000		180.000	16.947
			71	01		Active fixe			180.000	180.000	180.000	180.000		180.000	16.947
			71	01	02	Masini, echipamente si mijloace de transport									16.388
			71	01	03	Mobilier, aparatura birotica si alte active corporale			45.000	45.000	45.000	45.000		45.000	559
			71	01	30	Alte active fixe (inclusiv reparatii capitale)			135.000	135.000	135.000	135.000		135.000	
5402						ALTE SERVICII PUBLICE GENERALE			10.000	10.000	10.000	10.000		10.000	
			01			CHELTUIELI CURENTE			10.000	10.000	10.000	10.000		10.000	
			20			TITLUL II BUNURI SI SERVICII			10.000	10.000	10.000	10.000		10.000	
			20	01		Bunuri si servicii			3.000	3.000	3.000	3.000		3.000	
			20	01	30	Alte bunuri si servicii pentru intretinere si functionare			3.000	3.000	3.000	3.000		3.000	
			20	06		Deplasari, detasari, transferari			7.000	7.000	7.000	7.000		7.000	
			20	06	01	Deplasari interne, detasari, transferari			7.000	7.000	7.000	7.000		7.000	
6000	02					Partea II-a APARARE, ORDINE PUBLICA SI SIGURANTA NATIONALA			483.200	271.100	271.100	271.100	182.302	88.798	227.088
6102						ORDINE PUBLICA SI SIGURANTA NATIONALA			483.200	271.100	271.100	271.100	182.302	88.798	227.088
			01			CHELTUIELI CURENTE			467.200	255.100	255.100	255.100	182.302	72.798	213.739
			10			TITLUL I CHELTUIELI DE PERSONAL			61.700	31.600	31.600	31.600	29.144	2.456	29.074

Capi- tol	Sub- capi- tol	Pa- ra- graf	Gru- pa / Titlu	Ar- ti- col	Ali- ne- at	Denumire indicator	Credite de angajament		Credite bugetare		Angajamente bugetare	Angajamente legale	Plati efectuate	Angajamente legale de platit	Cheltuieli efective
							aprobat la finele perioadei de raportare	trimestriale cumulate	aprobat la finele perioadei de raportare	trimestriale cumulate					
A						B	1	2	3	4	5	6	7	8=6-7	9
			10	01		Cheltuieli salariale in bani			58.200	29.100	29.100	29.100	28.503	597	28.434
			10	01	01	Salarii de baza			54.000	27.000	27.000	27.000	26.472	528	26.472
			10	01	17	Indemnizatii de hrana			4.200	2.100	2.100	2.100	2.031	69	1.962
			10	02		Cheltuieli salariale in natura			1.500	1.500	1.500	1.500		1.500	
			10	02	06	Vouchere de vacanta			1.500	1.500	1.500	1.500		1.500	
			10	03		Contributii			2.000	1.000	1.000	1.000	641	359	640
			10	03	07	Contributia asiguratorie pentru munca			2.000	1.000	1.000	1.000	641	359	640
			20			TITLUL II BUNURI SI SERVICII			405.500	223.500	223.500	223.500	153.158	70.342	184.665
			20	01		Bunuri si servicii			14.500	12.500	12.500	12.500	386	12.114	386
			20	01	05	Carburanti si lubrifianti			500	500	500	500		500	
			20	01	30	Alte bunuri si servicii pentru intretinere si functionare			14.000	12.000	12.000	12.000	386	11.614	386
			20	05		Bunuri de natura obiectelor de inventar			1.000	1.000	1.000	1.000		1.000	
			20	05	30	Alte obiecte de inventar			1.000	1.000	1.000	1.000		1.000	
			20	30		Alte cheltuieli			390.000	210.000	210.000	210.000	152.772	57.228	184.279
			20	30	30	Alte cheltuieli cu bunuri si servicii			390.000	210.000	210.000	210.000	152.772	57.228	184.279
			70			CHELTUIELI DE CAPITAL			16.000	16.000	16.000	16.000		16.000	13.349
			71			TITLUL XIII ACTIVE NEFINANCIARE			16.000	16.000	16.000	16.000		16.000	13.349
			71	01		Active fixe			16.000	16.000	16.000	16.000		16.000	13.349
			71	01	02	Masini, echipamente si mijloace de transport									13.349
			71	01	30	Alte active fixe (inclusiv reparatii capitale)			16.000	16.000	16.000	16.000		16.000	
6500	02					Partea III-a CHELTUIELI SOCIAL-CULTURALE			2.028.700	1.635.000	1.486.123	1.486.123	497.742	988.381	439.103
6502						INVATAMANT			222.000	171.600	166.200	166.200	67.849	98.351	47.475
			01			CHELTUIELI CURENTE			212.000	161.600	156.200	156.200	67.849	88.351	47.475

Capi- tol	Sub- capi- tol	Pa- ra- graf	Gru- pa / Titlu	Ar- ti- col	Ali- ne- at	Denumire indicator	Credite de angajament		Credite bugetare		Angajamente bugetare	Angajamente legale	Plati efectuate	Angajamente legale de platit	Cheltuieli efective
							aprobat la finele perioadei de raportare	trimestriale cumulate	aprobat la finele perioadei de raportare	trimestriale cumulate					
A						B	1	2	3	4	5	6	7	8=6-7	9
			20			TITLUL II BUNURI SI SERVICII			186.000	148.600	148.600	148.600	60.249	88.351	43.425
			20	01		Bunuri si servicii			175.960	140.460	140.460	140.460	57.677	82.783	40.853
			20	01	01	Furnituri de birou			3.000	2.000	2.000	2.000	743	1.257	
			20	01	02	Materiale pentru curatenie			3.000	2.500	2.500	2.500	947	1.553	
			20	01	03	Incalzit, iluminat si forta motrica			22.000	17.000	17.000	17.000	6.641	10.359	6.641
			20	01	05	Carburanti si lubrifianti			51.500	35.000	35.000	35.000	15.133	19.867	
			20	01	06	Piese de schimb			20.000	20.000	20.000	20.000	4.548	15.452	4.548
			20	01	08	Posta, telecomunicatii, radio, tv, internet			9.000	6.500	6.500	6.500	4.925	1.575	4.924
			20	01	30	Alte bunuri si servicii pentru intretinere si functionare			67.460	57.460	57.460	57.460	24.740	32.720	24.740
			20	05		Bunuri de natura obiectelor de inventar			2.000	2.000	2.000	2.000		2.000	
			20	05	30	Alte obiecte de inventar			2.000	2.000	2.000	2.000		2.000	
			20	06		Deplasari, detasari, transferari			2.000	1.500	1.500	1.500	472	1.028	472
			20	06	01	Deplasari interne, detasari, transferari			2.000	1.500	1.500	1.500	472	1.028	472
			20	13		Pregatire profesionala			2.540	2.540	2.540	2.540		2.540	
			20	14		Protectia muncii			3.500	2.100	2.100	2.100	2.100		2.100
			57			TITLUL VIII ASISTENTA SOCIALA			26.000	13.000	7.600	7.600	7.600		4.050
			57	02		Ajutoare sociale			26.000	13.000	7.600	7.600	7.600		4.050
			57	02	03	Tichete de cresa si tichete sociale pentru gradinita			26.000	13.000	7.600	7.600	7.600		4.050
			70			CHELTUIELI DE CAPITAL			10.000	10.000	10.000	10.000		10.000	
			71			TITLUL XIII ACTIVE NEFINANCIARE			10.000	10.000	10.000	10.000		10.000	
			71	01		Active fixe			10.000	10.000	10.000	10.000		10.000	
			71	01	03	Mobilier, aparatura birotica si alte active corporale			10.000	10.000	10.000	10.000		10.000	

Capi- tol	Sub- capi- tol	Pa- ra- graf	Gru- pa / Titlu	Ar- ti- col	Ali- ne- at	Denumire indicator	Credite de angajament		Credite bugetare		Angajamente bugetare	Angajamente legale	Plati efectuate	Angajamente legale de platit	Cheltuieli efective
							aprobat la finele perioadei de raportare	trimestriale cumulate	aprobat la finele perioadei de raportare	trimestriale cumulate					
A						B	1	2	3	4	5	6	7	8=6-7	9
6602						SANATATE			176.200	176.200	176.200	176.200	122.240	53.960	76.650
			01			CHELTUIELI CURENTE			160.200	160.200	160.200	160.200	116.240	43.960	76.550
			20			TITLUL II BUNURI SI SERVICII			135.200	135.200	135.200	135.200	91.240	43.960	51.550
			20	01		Bunuri si servicii			77.200	77.200	77.200	77.200	53.390	23.810	51.550
			20	01	05	Carburanti si lubrifianti			2.000	2.000	2.000	2.000	1.840	160	
			20	01	30	Alte bunuri si servicii pentru intretinere si functionare			75.200	75.200	75.200	75.200	51.550	23.650	51.550
			20	02		Reparatii curente			10.000	10.000	10.000	10.000		10.000	
			20	04		Medicamente si materiale sanitare			45.000	45.000	45.000	45.000	37.850	7.150	
			20	04	02	Materiale sanitare			15.000	15.000	15.000	15.000	14.480	520	
			20	04	04	Dezinfectanti			30.000	30.000	30.000	30.000	23.370	6.630	
			20	05		Bunuri de natura obiectelor de inventar			3.000	3.000	3.000	3.000		3.000	
			20	05	30	Alte obiecte de inventar			3.000	3.000	3.000	3.000		3.000	
			51			TITLUL VI TRANSFERURI INTRE UNITATI ALE ADMINISTRATIEI PUBLICE			25.000	25.000	25.000	25.000	25.000		25.000
			51	02		Transferuri de capital			25.000	25.000	25.000	25.000	25.000		25.000
			51	02	28	Transferuri din bugetele locale pentru finantarea cheltuielilor de capital din domeniul sanatatii			25.000	25.000	25.000	25.000	25.000		25.000
			70			CHELTUIELI DE CAPITAL			16.000	16.000	16.000	16.000	6.000	10.000	100
			71			TITLUL XIII ACTIVE NEFINANCIARE			16.000	16.000	16.000	16.000	6.000	10.000	100
			71	01		Active fixe			16.000	16.000	16.000	16.000	6.000	10.000	100
			71	01	02	Masini, echipamente si mijloace de transport			6.000	6.000	6.000	6.000	6.000		100
			71	01	03	Mobilier, aparatura birotica si alte active corporale			10.000	10.000	10.000	10.000		10.000	

Capi- tol	Sub- capi- tol	Pa- ra- graf	Gru- pa / Titlu	Ar- ti- col	Ali- ne- at	Denumire indicator	Credite de angajament		Credite bugetare		Angajamente bugetare	Angajamente legale	Plati efectuate	Angajamente legale de platit	Cheltuieli efective
							aprobat la finele perioadei de raportare	trimestriale cumulate	aprobat la finele perioadei de raportare	trimestriale cumulate					
A						B	1	2	3	4	5	6	7	8=6-7	9
6702						CULTURA, RECREERE SI RELIGIE			1.112.000	1.023.700	948.679	948.679	119.945	828.734	125.856
			01			CHELTUIELI CURENTE			339.000	250.700	175.679	175.679	119.945	55.734	120.182
			20			TITLUL II BUNURI SI SERVICII			131.800	72.300	72.300	72.300	16.566	55.734	16.803
			20	01		Bunuri si servicii			67.800	57.300	57.300	57.300	13.566	43.734	13.803
			20	01	03	Incalzit, iluminat si forta motrica			15.300	7.800	7.800	7.800	7.649	151	7.649
			20	01	05	Carburanti si lubrifianti			500	500	500	500		500	
			20	01	30	Alte bunuri si servicii pentru intretinere si functionare			52.000	49.000	49.000	49.000	5.917	43.083	6.154
			20	02		Reparatii curente			1.000	1.000	1.000	1.000		1.000	
			20	05		Bunuri de natura obiectelor de inventar			40.000						
			20	05	30	Alte obiecte de inventar			40.000						
			20	30		Alte cheltuieli			23.000	14.000	14.000	14.000	3.000	11.000	3.000
			20	30	30	Alte cheltuieli cu bunuri si servicii			23.000	14.000	14.000	14.000	3.000	11.000	3.000
			59			TITLUL XI ALTE CHELTUIELI			207.200	178.400	103.379	103.379	103.379		103.379
			59	11		Asociatii si fundatii			57.200	28.400	23.379	23.379	23.379		23.379
			59	12		Sustinerea cultelor			150.000	150.000	80.000	80.000	80.000		80.000
			70			CHELTUIELI DE CAPITAL			773.000	773.000	773.000	773.000		773.000	5.674
			71			TITLUL XIII ACTIVE NEFINANCIARE			773.000	773.000	773.000	773.000		773.000	5.674
			71	01		Active fixe			773.000	773.000	773.000	773.000		773.000	5.674
			71	01	01	Constructii			773.000	773.000	773.000	773.000		773.000	2.509
			71	01	03	Mobilier, aparatura birotica si alte active corporale									3.165
6802						ASIGURARI SI ASISTENTA SOCIALA			518.500	263.500	195.044	195.044	187.708	7.336	189.122
			01			CHELTUIELI CURENTE			518.500	263.500	195.044	195.044	187.708	7.336	189.122
			10			TITLUL I CHELTUIELI DE PERSONAL			267.500	133.500	133.500	133.500	126.164	7.336	127.578
			10	01		Cheltuieli salariale in bani			260.000	130.000	130.000	130.000	123.387	6.613	124.770

Capi- tol	Sub- capi- tol	Pa- ra- graf	Gru- pa / Titlu	Ar- ti- col	Ali- ne- at	Denumire indicator	Credite de angajament		Credite bugetare		Angajamente bugetare	Angajamente legale	Plati efectuate	Angajamente legale de platit	Cheltuieli efective
							aprobat la finele perioadei de raportare	trimestriale cumulate	aprobat la finele perioadei de raportare	trimestriale cumulate					
A						B	1	2	3	4	5	6	7	8=6-7	9
			10	01	01	Salarii de baza			260.000	130.000	130.000	130.000	123.387	6.613	124.770
			10	03		Contributii			7.500	3.500	3.500	3.500	2.777	723	2.808
			10	03	07	Contributia asiguratorie pentru munca			7.500	3.500	3.500	3.500	2.777	723	2.808
			57			TITLUL VIII ASISTENTA SOCIALA			251.000	130.000	61.544	61.544	61.544		61.544
			57	02		Ajutoare sociale			251.000	130.000	61.544	61.544	61.544		61.544
			57	02	01	Ajutoare sociale in numerar			241.000	120.000	60.739	60.739	60.739		60.739
			57	02	02	Ajutoare sociale in natura			10.000	10.000	805	805	805		805
7000	02					Partea IV-a SERVICII SI DEZVOLTARE PUBLICA, LOCUINTE, MEDIU SI APE			1.134.640	903.540	901.040	901.040	267.497	633.543	301.828
7002						LOCUINTE, SERVICII SI DEZVOLTARE PUBLICA			881.140	733.040	733.040	733.040	161.314	571.726	173.571
			01			CHELTUIELI CURENTE			461.140	313.040	313.040	313.040	161.314	151.726	173.571
			10			TITLUL I CHELTUIELI DE PERSONAL			114.600	59.000	59.000	59.000	51.048	7.952	51.048
			10	01		Cheltuieli salariale in bani			108.800	54.600	54.600	54.600	49.925	4.675	49.925
			10	01	01	Salarii de baza			100.000	50.000	50.000	50.000	46.003	3.997	46.003
			10	01	17	Indemnizatii de hrana			8.800	4.600	4.600	4.600	3.922	678	3.922
			10	02		Cheltuieli salariale in natura			3.000	3.000	3.000	3.000		3.000	
			10	02	06	Vouchere de vacanta			3.000	3.000	3.000	3.000		3.000	
			10	03		Contributii			2.800	1.400	1.400	1.400	1.123	277	1.123
			10	03	07	Contributia asiguratorie pentru munca			2.800	1.400	1.400	1.400	1.123	277	1.123
			20			TITLUL II BUNURI SI SERVICII			346.540	254.040	254.040	254.040	110.266	143.774	122.523
			20	01		Bunuri si servicii			248.000	165.500	165.500	165.500	110.093	55.407	122.350
			20	01	03	Incalzit, iluminat si forta motrica			97.000	60.000	60.000	60.000	51.474	8.526	51.474
			20	01	30	Alte bunuri si servicii pentru intretinere si functionare			151.000	105.500	105.500	105.500	58.619	46.881	70.876
			20	02		Reparatii curente			97.540	87.540	87.540	87.540		87.540	
			20	30		Alte cheltuieli			1.000	1.000	1.000	1.000	173	827	173

Capi- tol	Sub- capi- tol	Pa- ra- graf	Gru- pa / Titlu	Ar- ti- col	Ali- ne- at	Denumire indicator	Credite de angajament		Credite bugetare		Angajamente bugetare	Angajamente legale	Plati efectuate	Angajamente legale de platit	Cheltuieli efective
							aprobat la finele perioadei de raportare	trimestriale cumulate	aprobat la finele perioadei de raportare	trimestriale cumulate					
A						B	1	2	3	4	5	6	7	8=6-7	9
			70			CHELTUIELI DE CAPITAL									66.617
			71			TITLUL XIII ACTIVE NEFINANCIARE									66.617
			71	01		Active fixe									66.617
			71	01	02	Masini, echipamente si mijloace de transport									30.066
			71	01	30	Alte active fixe (inclusiv reparatii capitale)									36.551
8402						TRANSPORTURI			15.893.390	15.880.890	15.880.890	15.880.890	146.362	15.734.528	146.962
			01			CHELTUIELI CURENTE			524.600	512.100	512.100	512.100	122.926	389.174	130.166
			20			TITLUL II BUNURI SI SERVICII			524.600	512.100	512.100	512.100	122.926	389.174	130.166
			20	01		Bunuri si servicii			132.500	120.000	120.000	120.000	78.991	41.009	103.910
			20	01	05	Carburanti si lubrifianti			42.500	30.000	30.000	30.000	10.851	19.149	35.771
			20	01	30	Alte bunuri si servicii pentru intretinere si functionare			90.000	90.000	90.000	90.000	68.140	21.860	68.139
			20	02		Reparatii curente			392.100	392.100	392.100	392.100	43.935	348.165	26.256
			70			CHELTUIELI DE CAPITAL			15.368.790	15.368.790	15.368.790	15.368.790	23.436	15.345.354	16.796
			71			TITLUL XIII ACTIVE NEFINANCIARE			15.368.790	15.368.790	15.368.790	15.368.790	23.436	15.345.354	16.796
			71	01		Active fixe			15.368.790	15.368.790	15.368.790	15.368.790	23.436	15.345.354	16.796
			71	01	01	Constructii			15.368.790	15.368.790	15.368.790	15.368.790	23.436	15.345.354	16.372
			71	01	02	Masini, echipamente si mijloace de transport									424

Conducatorul institutiei,

Conducatorul compartimentului
financiar-contabil

JUDET BRASOV

CONTUL DE EXECUTIE AL BUGETULUI LOCAL - CHELTUIELI
SECTIUNEA DE DEZVOLTARE
30 06 2020

Pag. 1 - lei-

Capi- tol	Sub- capi- tol	Pa- ra- graf	Gru- pa / Titlu	Ar- ti- col	Ali- ne- at	Denumire indicator	Credite de angajament		Credite bugetare		Angajamente bugetare	Angajamente legale	Plati efectuate	Angajamente legale de platit	Cheltuieli efective
							aprobat la finele perioadei de raportare	trimestriale cumulate	aprobat la finele perioadei de raportare	trimestriale cumulate					
A						B	1	2	3	4	5	6	7	8=6-7	9
5002						TOTAL CHELTUIELI			16.815.290	16.815.290	16.812.668	16.812.668	58.314	16.754.354	149.414
			01			CHELTUIELI CURENTE			31.500	31.500	28.878	28.878	28.878		29.931
			51			TITLUL VI TRANSFERURI INTRE UNITATI ALE ADMINISTRATIEI PUBLICE			25.000	25.000	25.000	25.000	25.000		25.000
			51	02		Transferuri de capital			25.000	25.000	25.000	25.000	25.000		25.000
			51	02	28	Transferuri din bugetele locale pentru finantarea cheltuielilor de capital din domeniul sanatatii			25.000	25.000	25.000	25.000	25.000		25.000
			55			TITLUL VII ALTE TRANSFERURI			6.500	6.500	3.878	3.878	3.878		4.931
			55	01		A. Transferuri interne			6.500	6.500	3.878	3.878	3.878		4.931
			55	01	42	Transferuri din bugetul local catre asociatiile de dezvoltare intercomuni- tate			6.500	6.500	3.878	3.878	3.878		4.931
			70			CHELTUIELI DE CAPITAL			16.783.790	16.783.790	16.783.790	16.783.790	29.436	16.754.354	119.483
			71			TITLUL XIII ACTIVE NEFINANCIARE			16.783.790	16.783.790	16.783.790	16.783.790	29.436	16.754.354	119.483
			71	01		Active fixe			16.783.790	16.783.790	16.783.790	16.783.790	29.436	16.754.354	119.483
			71	01	01	Constructii			16.411.790	16.411.790	16.411.790	16.411.790	23.436	16.388.354	18.881
			71	01	02	Masini, echipamente si mijloace de transport			6.000	6.000	6.000	6.000	6.000		60.327
			71	01	03	Mobilier, aparatura birotica si alte active corporale			65.000	65.000	65.000	65.000		65.000	3.724
			71	01	30	Alte active fixe (inclusiv reparatii capitale)			301.000	301.000	301.000	301.000		301.000	36.551
	5100	02				Partea I-a SERVICII PUBLICE GENERALE			184.000	184.000	183.878	183.878	3.878	180.000	20.825
	5102					AUTORITATI PUBLICE SI ACTIUNI EXTERNE			184.000	184.000	183.878	183.878	3.878	180.000	20.825
			01			CHELTUIELI CURENTE			4.000	4.000	3.878	3.878	3.878		3.878

Capi- tol	Sub- capi- tol	Pa- ra- graf	Gru- pa / Titlu	Ar- ti- col	Ali- ne- at	Denumire indicator	Credite de angajament		Credite bugetare		Angajamente bugetare	Angajamente legale	Plati efectuate	Angajamente legale de platit	Cheltuieli efective
							aprobat la finele perioadei de raportare	trimestriale cumulate	aprobat la finele perioadei de raportare	trimestriale cumulate					
A						B	1	2	3	4	5	6	7	8=6-7	9
			55			TITLUL VII ALTE TRANSFERURI			4.000	4.000	3.878	3.878	3.878		3.878
			55	01		A. Transferuri interne			4.000	4.000	3.878	3.878	3.878		3.878
			55	01	42	Transferuri din bugetul local catre asociatiile de dezvoltare intercomuni- tate			4.000	4.000	3.878	3.878	3.878		3.878
			70			CHELTUIELI DE CAPITAL			180.000	180.000	180.000	180.000		180.000	16.947
			71			TITLUL XIII ACTIVE NEFINANCIARE			180.000	180.000	180.000	180.000		180.000	16.947
			71	01		Active fixe			180.000	180.000	180.000	180.000		180.000	16.947
			71	01	02	Masini, echipamente si mijloace de transport									16.388
			71	01	03	Mobilier, aparatura birotica si alte active corporale			45.000	45.000	45.000	45.000		45.000	559
			71	01	30	Alte active fixe (inclusiv reparatii capitale)			135.000	135.000	135.000	135.000		135.000	
6000	02					Partea II-a APARARE, ORDINE PUBLICA SI SIGURANTA NATIONALA			16.000	16.000	16.000	16.000		16.000	13.349
6102						ORDINE PUBLICA SI SIGURANTA NATIONALA			16.000	16.000	16.000	16.000		16.000	13.349
			70			CHELTUIELI DE CAPITAL			16.000	16.000	16.000	16.000		16.000	13.349
			71			TITLUL XIII ACTIVE NEFINANCIARE			16.000	16.000	16.000	16.000		16.000	13.349
			71	01		Active fixe			16.000	16.000	16.000	16.000		16.000	13.349
			71	01	02	Masini, echipamente si mijloace de transport									13.349
			71	01	30	Alte active fixe (inclusiv reparatii capitale)			16.000	16.000	16.000	16.000		16.000	
6500	02					Partea III-a CHELTUIELI SOCIAL-CULTURALE			824.000	824.000	824.000	824.000	31.000	793.000	30.774
6502						INVATAMANT			10.000	10.000	10.000	10.000		10.000	

Capi- tol	Sub- capi- tol	Pa- ra- graf	Gru- pa / Titlu	Ar- ti- col	Ali- ne- at	Denumire indicator	Credite de angajament		Credite bugetare		Angajamente bugetare	Angajamente legale	Plati efectuate	Angajamente legale de platit	Cheltuieli efective
							aprobat la finele perioadei de raportare	trimestriale cumulate	aprobat la finele perioadei de raportare	trimestriale cumulate					
A						B	1	2	3	4	5	6	7	8=6-7	9
						(inclusiv reparatii capitale)									36.551
8402						TRANSPORTURI			15.368.790	15.368.790	15.368.790	15.368.790	23.436	15.345.354	16.796
						70 CHELTUIELI DE CAPITAL			15.368.790	15.368.790	15.368.790	15.368.790	23.436	15.345.354	16.796
						71 TITLUL XIII ACTIVE NEFINANCIARE			15.368.790	15.368.790	15.368.790	15.368.790	23.436	15.345.354	16.796
						71 01 Active fixe			15.368.790	15.368.790	15.368.790	15.368.790	23.436	15.345.354	16.796
						71 01 01 Constructii			15.368.790	15.368.790	15.368.790	15.368.790	23.436	15.345.354	16.372
						71 01 02 Masini, echipamente si mijloace de transport									424
9902 97						excedent/deficit sect dezv			-2.691.700	-2.691.700			-1		

Conducatorul institutiei,

Conducatorul compartimentului
financiar-contabil

JUDET BRASOV

CONTUL DE EXECUTIE AL BUGETULUI LOCAL - CHELTUIELI
SECTIUNEA DE FUNCTIONARE
30 06 2020

Pag. 1 - lei-

Capi- tol	Sub- capi- tol	Pa- ra- graf	Gru- pa / Titlu	Ar- ti- col	Ali- ne- at	Denumire indicator	Credite de angajament		Credite bugetare		Angajamente bugetare	Angajamente legale	Plati efectuate	Angajamente legale de platit	Cheltuieli efective
							aprobat la finele perioadei de raportare	trimestriale cumulate	aprobat la finele perioadei de raportare	trimestriale cumulate					
A						B	1	2	3	4	5	6	7	8=6-7	9
5002						TOTAL CHELTUIELI			4.396.140	2.903.290	2.754.413	2.754.413	1.703.113	1.051.300	1.733.310
			01			CHELTUIELI CURENTE			4.396.140	2.903.290	2.754.413	2.754.413	1.703.113	1.051.300	1.733.310
			10			TITLUL I CHELTUIELI DE PERSONAL			1.474.700	760.200	760.200	760.200	698.710	61.490	700.101
			10	01		Cheltuieli salariale in bani			1.410.700	713.500	713.500	713.500	683.349	30.151	684.696
			10	01	01	Salarii de baza			1.249.000	632.000	632.000	632.000	609.831	22.169	610.566
			10	01	12	Indemnizatii platite unor persoane din afara unitatii			98.700	49.800	49.800	49.800	48.256	1.544	49.088
			10	01	17	Indemnizatii de hrana			63.000	31.700	31.700	31.700	25.262	6.438	25.042
			10	02		Cheltuieli salariale in natura			29.500	29.500	29.500	29.500		29.500	
			10	02	06	Vouchere de vacanta			29.500	29.500	29.500	29.500		29.500	
			10	03		Contributii			34.500	17.200	17.200	17.200	15.361	1.839	15.405
			10	03	07	Contributia asiguratorie pentru munca			34.500	17.200	17.200	17.200	15.361	1.839	15.405
			20			TITLUL II BUNURI SI SERVICII			2.437.240	1.821.690	1.821.690	1.821.690	831.880	989.810	864.236
			20	01		Bunuri si servicii			1.372.960	1.004.310	1.004.310	1.004.310	576.563	427.747	637.586
			20	01	01	Furnituri de birou			13.000	7.000	7.000	7.000	2.942	4.058	6.690
			20	01	02	Materiale pentru curatenie			7.000	5.500	5.500	5.500	2.033	3.467	2.132
			20	01	03	Incalzit, iluminat si forta motrica			147.500	96.200	96.200	96.200	74.616	21.584	74.575
			20	01	05	Carburanti si lubrifianti			161.000	108.000	108.000	108.000	46.046	61.954	76.393
			20	01	06	Piese de schimb			21.500	21.500	21.500	21.500	4.548	16.952	4.548
			20	01	08	Posta, telecomunicatii, radio, tv, internet			45.000	25.250	25.250	25.250	23.596	1.654	23.470
			20	01	09	Materiale si prestari de servicii cu caracter functional			35.400	17.800	17.800	17.800	15.708	2.092	15.708
			20	01	30	Alte bunuri si servicii pentru intretinere si functionare			942.560	723.060	723.060	723.060	407.074	315.986	434.070
			20	02		Reparatii curente			510.640	500.640	500.640	500.640	48.695	451.945	31.016

Capi- tol	Sub- capi- tol	Pa- ra- graf	Gru- pa / Titlu	Ar- ti- col	Ali- ne- at	Denumire indicator	Credite de angajament		Credite bugetare		Angajamente bugetare	Angajamente legale	Plati efectuate	Angajamente legale de platit	Cheltuieli efective
							aprobat la finele perioadei de raportare	trimestriale cumulate	aprobat la finele perioadei de raportare	trimestriale cumulate					
A						B	1	2	3	4	5	6	7	8=6-7	9
			20	04		Medicamente si materiale sanitare			45.000	45.000	45.000	45.000	37.850	7.150	
			20	04	02	Materiale sanitare			15.000	15.000	15.000	15.000	14.480	520	
			20	04	04	Dezinfectanti			30.000	30.000	30.000	30.000	23.370	6.630	
			20	05		Bunuri de natura obiectelor de inventar			60.000	16.000	16.000	16.000	4.645	11.355	
			20	05	30	Alte obiecte de inventar			60.000	16.000	16.000	16.000	4.645	11.355	
			20	06		Deplasari, detasari, transferari			21.000	16.500	16.500	16.500	2.753	13.747	2.753
			20	06	01	Deplasari interne, detasari, transferari			21.000	16.500	16.500	16.500	2.753	13.747	2.753
			20	13		Pregatire profesionala			2.540	4.540	4.540	4.540		4.540	
			20	14		Protectia muncii			4.100	2.700	2.700	2.700	2.300	400	2.300
			20	30		Alte cheltuieli			421.000	232.000	232.000	232.000	159.074	72.926	190.581
			20	30	03	Prime de asigurare non-viata			8.000	8.000	8.000	8.000	3.302	4.698	3.302
			20	30	30	Alte cheltuieli cu bunuri si servicii			413.000	224.000	224.000	224.000	155.772	68.228	187.279
			57			TITLUL VIII ASISTENTA SOCIALA			277.000	143.000	69.144	69.144	69.144		65.594
			57	02		Ajutoare sociale			277.000	143.000	69.144	69.144	69.144		65.594
			57	02	01	Ajutoare sociale in numerar			241.000	120.000	60.739	60.739	60.739		60.739
			57	02	02	Ajutoare sociale in natura			10.000	10.000	805	805	805		805
			57	02	03	Tichete de cresa si tichete sociale pentru gradinita			26.000	13.000	7.600	7.600	7.600		4.050
			59			TITLUL XI ALTE CHELTUIELI			207.200	178.400	103.379	103.379	103.379		103.379
			59	11		Asociatii si fundatii			57.200	28.400	23.379	23.379	23.379		23.379
			59	12		Sustinerea cultelor			150.000	150.000	80.000	80.000	80.000		80.000
5100	02					Partea I-a SERVICII PUBLICE GENERALE			1.487.500	844.050	844.050	844.050	663.646	180.404	679.201
5102						AUTORITATI PUBLICE SI ACTIUNI EXTERNE			1.477.500	834.050	834.050	834.050	663.646	170.404	679.201
			01			CHELTUIELI CURENTE			1.477.500	834.050	834.050	834.050	663.646	170.404	679.201
			10			TITLUL I CHELTUIELI DE PERSONAL			1.030.900	536.100	536.100	536.100	492.354	43.746	492.401
			10	01		Cheltuieli salariale in bani			983.700	499.800	499.800	499.800	481.534	18.266	481.567

Capi- tol	Sub- capi- tol	Pa- ra- graf	Gru- pa / Titlu	Ar- ti- col	Ali- ne- at	Denumire indicator	Credite de angajament		Credite bugetare		Angajamente bugetare	Angajamente legale	Plati efectuate	Angajamente legale de platit	Cheltuieli efective
							aprobat la finele perioadei de raportare	trimestriale cumulate	aprobat la finele perioadei de raportare	trimestriale cumulate					
A						B	1	2	3	4	5	6	7	8=6-7	9
			10	01	01	Salarii de baza			835.000	425.000	425.000	425.000	413.969	11.031	413.321
			10	01	12	Indemnizatii platite unor persoane din afara unitatii			98.700	49.800	49.800	49.800	48.256	1.544	49.088
			10	01	17	Indemnizatii de hrana			50.000	25.000	25.000	25.000	19.309	5.691	19.158
			10	02		Cheltuieli salariale in natura			25.000	25.000	25.000	25.000		25.000	
			10	02	06	Vouchere de vacanta			25.000	25.000	25.000	25.000		25.000	
			10	03		Contributii			22.200	11.300	11.300	11.300	10.820	480	10.834
			10	03	07	Contributia asiguratorie pentru munca			22.200	11.300	11.300	11.300	10.820	480	10.834
			20			TITLUL II BUNURI SI SERVICII			446.600	297.950	297.950	297.950	171.292	126.658	186.800
			20	01		Bunuri si servicii			403.000	260.350	260.350	260.350	156.277	104.073	176.430
			20	01	01	Furnituri de birou			10.000	5.000	5.000	5.000	2.199	2.801	6.690
			20	01	02	Materiale pentru curatenie			4.000	3.000	3.000	3.000	1.086	1.914	2.132
			20	01	03	Incalzit, iluminat si forta motrica			13.200	11.400	11.400	11.400	8.852	2.548	8.811
			20	01	05	Carburanti si lubrifianti			23.000	12.000	12.000	12.000	8.911	3.089	19.699
			20	01	06	Piese de schimb			1.500	1.500	1.500	1.500		1.500	
			20	01	08	Posta, telecomunicatii, radio, tv, internet			36.000	18.750	18.750	18.750	18.671	79	18.546
			20	01	09	Materiale si prestari de servicii cu caracter functional			35.400	17.800	17.800	17.800	15.708	2.092	15.708
			20	01	30	Alte bunuri si servicii pentru intretinere si functionare			279.900	190.900	190.900	190.900	100.850	90.050	104.844
			20	02		Reparatii curente			10.000	10.000	10.000	10.000	4.760	5.240	4.760
			20	05		Bunuri de natura obiectelor de inventar			14.000	10.000	10.000	10.000	4.645	5.355	
			20	05	30	Alte obiecte de inventar			14.000	10.000	10.000	10.000	4.645	5.355	
			20	06		Deplasari, detasari, transferari			12.000	8.000	8.000	8.000	2.281	5.719	2.281
			20	06	01	Deplasari interne, detasari, transferari			12.000	8.000	8.000	8.000	2.281	5.719	2.281

Capi- tol	Sub- capi- tol	Pa- ra- graf	Gru- pa / Titlu	Ar- ti- col	Ali- ne- at	Denumire indicator	Credite de angajament		Credite bugetare		Angajamente bugetare	Angajamente legale	Plati efectuate	Angajamente legale de platit	Cheltuieli efective
							aprobat la finele perioadei de raportare	trimestriale cumulate	aprobat la finele perioadei de raportare	trimestriale cumulate					
A						B	1	2	3	4	5	6	7	8=6-7	9
			20	13		Pregatire profesionala				2.000	2.000	2.000		2.000	
			20	14		Protectia muncii			600	600	600	600	200	400	200
			20	30		Alte cheltuieli			7.000	7.000	7.000	7.000	3.129	3.871	3.129
			20	30	03	Prime de asigurare non-viata			7.000	7.000	7.000	7.000	3.129	3.871	3.129
5402						ALTE SERVICII PUBLICE GENERALE			10.000	10.000	10.000	10.000		10.000	
					01	CHELTUIELI CURENTE			10.000	10.000	10.000	10.000		10.000	
			20			TITLUL II BUNURI SI SERVICII			10.000	10.000	10.000	10.000		10.000	
			20	01		Bunuri si servicii			3.000	3.000	3.000	3.000		3.000	
			20	01	30	Alte bunuri si servicii pentru intretinere si functionare			3.000	3.000	3.000	3.000		3.000	
			20	06		Deplasari, detasari, transferari			7.000	7.000	7.000	7.000		7.000	
6000	02		20	06	01	Deplasari interne, detasari, transferari			7.000	7.000	7.000	7.000		7.000	
						Partea II-a APARARE, ORDINE PUBLICA SI SIGURANTA NATIONALA			467.200	255.100	255.100	255.100	182.302	72.798	213.739
6102						ORDINE PUBLICA SI SIGURANTA NATIONALA			467.200	255.100	255.100	255.100	182.302	72.798	213.739
					01	CHELTUIELI CURENTE			467.200	255.100	255.100	255.100	182.302	72.798	213.739
			10			TITLUL I CHELTUIELI DE PERSONAL			61.700	31.600	31.600	31.600	29.144	2.456	29.074
			10	01		Cheltuieli salariale in bani			58.200	29.100	29.100	29.100	28.503	597	28.434
			10	01	01	Salarii de baza			54.000	27.000	27.000	27.000	26.472	528	26.472
			10	01	17	Indemnizatii de hrana			4.200	2.100	2.100	2.100	2.031	69	1.962
			10	02		Cheltuieli salariale in natura			1.500	1.500	1.500	1.500		1.500	
			10	02	06	Vouchere de vacanta			1.500	1.500	1.500	1.500		1.500	
			10	03		Contributii			2.000	1.000	1.000	1.000	641	359	640
			10	03	07	Contributia asiguratorie pentru munca			2.000	1.000	1.000	1.000	641	359	640
			20			TITLUL II BUNURI SI SERVICII			405.500	223.500	223.500	223.500	153.158	70.342	184.665
			20	01		Bunuri si servicii			14.500	12.500	12.500	12.500	386	12.114	386

Capi- tol	Sub- capi- tol	Pa- ra- graf	Gru- pa / Titlu	Ar- ti- col	Ali- ne- at	Denumire indicator	Credite de angajament		Credite bugetare		Angajamente bugetare	Angajamente legale	Plati efectuate	Angajamente legale de platit	Cheltuieli efective
							aprobat la finele perioadei de raportare	trimestriale cumulate	aprobat la finele perioadei de raportare	trimestriale cumulate					
A						B	1	2	3	4	5	6	7	8=6-7	9
			20	01	05	Carburanti si lubrifianti			500	500	500	500		500	
			20	01	30	Alte bunuri si servicii pentru intretinere si functionare			14.000	12.000	12.000	12.000	386	11.614	386
			20	05		Bunuri de natura obiectelor de inventar			1.000	1.000	1.000	1.000		1.000	
			20	05	30	Alte obiecte de inventar			1.000	1.000	1.000	1.000		1.000	
			20	30		Alte cheltuieli			390.000	210.000	210.000	210.000	152.772	57.228	184.279
			20	30	30	Alte cheltuieli cu bunuri si servicii			390.000	210.000	210.000	210.000	152.772	57.228	184.279
6500	02					Partea III-a CHELTUIELI SOCIAL-CULTURALE			1.204.700	811.000	662.123	662.123	466.742	195.381	408.329
6502						INVATAMANT			212.000	161.600	156.200	156.200	67.849	88.351	47.475
					01	CHELTUIELI CURENTE			212.000	161.600	156.200	156.200	67.849	88.351	47.475
			20			TITLUL II BUNURI SI SERVICII			186.000	148.600	148.600	148.600	60.249	88.351	43.425
			20	01		Bunuri si servicii			175.960	140.460	140.460	140.460	57.677	82.783	40.853
			20	01	01	Furnituri de birou			3.000	2.000	2.000	2.000	743	1.257	
			20	01	02	Materiale pentru curatenie			3.000	2.500	2.500	2.500	947	1.553	
			20	01	03	Incalzit, iluminat si forta motrica			22.000	17.000	17.000	17.000	6.641	10.359	6.641
			20	01	05	Carburanti si lubrifianti			51.500	35.000	35.000	35.000	15.133	19.867	
			20	01	06	Piese de schimb			20.000	20.000	20.000	20.000	4.548	15.452	4.548
			20	01	08	Posta, telecomunicatii, radio, tv, internet			9.000	6.500	6.500	6.500	4.925	1.575	4.924
			20	01	30	Alte bunuri si servicii pentru intretinere si functionare			67.460	57.460	57.460	57.460	24.740	32.720	24.740
			20	05		Bunuri de natura obiectelor de inventar			2.000	2.000	2.000	2.000		2.000	
			20	05	30	Alte obiecte de inventar			2.000	2.000	2.000	2.000		2.000	
			20	06		Deplasari, detasari, transferari			2.000	1.500	1.500	1.500	472	1.028	472
			20	06	01	Deplasari interne, detasari, transferari			2.000	1.500	1.500	1.500	472	1.028	472
			20	13		Pregatire profesionala			2.540	2.540	2.540	2.540		2.540	

Capi- tol	Sub- capi- tol	Pa- ra- graf	Gru- pa / Titlu	Ar- ti- col	Ali- ne- at	Denumire indicator	Credite de angajament		Credite bugetare		Angajamente bugetare	Angajamente legale	Plati efectuate	Angajamente legale de platit	Cheltuieli efective
							aprobat la finele perioadei de raportare	trimestriale cumulate	aprobat la finele perioadei de raportare	trimestriale cumulate					
A						B	1	2	3	4	5	6	7	8=6-7	9
			20	14		Protectia muncii			3.500	2.100	2.100	2.100	2.100		2.100
			57			TITLUL VIII ASISTENTA SOCIALA			26.000	13.000	7.600	7.600	7.600		4.050
			57	02		Ajutoare sociale			26.000	13.000	7.600	7.600	7.600		4.050
			57	02	03	Tichete de cresa si tichete sociale pentru gradinita			26.000	13.000	7.600	7.600	7.600		4.050
6602						SANATATE			135.200	135.200	135.200	135.200	91.240	43.960	51.550
			01			CHELTUIELI CURENTE			135.200	135.200	135.200	135.200	91.240	43.960	51.550
			20			TITLUL II BUNURI SI SERVICII			135.200	135.200	135.200	135.200	91.240	43.960	51.550
			20	01		Bunuri si servicii			77.200	77.200	77.200	77.200	53.390	23.810	51.550
			20	01	05	Carburanti si lubrifianti			2.000	2.000	2.000	2.000	1.840	160	
			20	01	30	Alte bunuri si servicii pentru intretinere si functionare			75.200	75.200	75.200	75.200	51.550	23.650	51.550
			20	02		Reparatii curente			10.000	10.000	10.000	10.000		10.000	
			20	04		Medicamente si materiale sanitare			45.000	45.000	45.000	45.000	37.850	7.150	
			20	04	02	Materiale sanitare			15.000	15.000	15.000	15.000	14.480	520	
			20	04	04	Dezinfectanti			30.000	30.000	30.000	30.000	23.370	6.630	
			20	05		Bunuri de natura obiectelor de inventar			3.000	3.000	3.000	3.000		3.000	
			20	05	30	Alte obiecte de inventar			3.000	3.000	3.000	3.000		3.000	
6702						CULTURA, RECREERE SI RELIGIE			339.000	250.700	175.679	175.679	119.945	55.734	120.182
			01			CHELTUIELI CURENTE			339.000	250.700	175.679	175.679	119.945	55.734	120.182
			20			TITLUL II BUNURI SI SERVICII			131.800	72.300	72.300	72.300	16.566	55.734	16.803
			20	01		Bunuri si servicii			67.800	57.300	57.300	57.300	13.566	43.734	13.803
			20	01	03	Incalzit, iluminat si forta motrica			15.300	7.800	7.800	7.800	7.649	151	7.649
			20	01	05	Carburanti si lubrifianti			500	500	500	500		500	
			20	01	30	Alte bunuri si servicii pentru intretinere si functionare			52.000	49.000	49.000	49.000	5.917	43.083	6.154

Capi- tol	Sub- capi- tol	Pa- ra- graf	Gru- pa / Titlu	Ar- ti- col	Ali- ne- at	Denumire indicator	Credite de angajament		Credite bugetare		Angajamente bugetare	Angajamente legale	Plati efectuate	Angajamente legale de platit	Cheltuieli efective
							aprobat la finele perioadei de raportare	trimestriale cumulate	aprobat la finele perioadei de raportare	trimestriale cumulate					
A						B	1	2	3	4	5	6	7	8=6-7	9
			20	02		Reparatii curente			1.000	1.000	1.000	1.000		1.000	
			20	05		Bunuri de natura obiectelor de inventar			40.000						
			20	05	30	Alte obiecte de inventar			40.000						
			20	30		Alte cheltuieli			23.000	14.000	14.000	14.000	3.000	11.000	3.000
			20	30	30	Alte cheltuieli cu bunuri si servicii			23.000	14.000	14.000	14.000	3.000	11.000	3.000
			59			TITLUL XI ALTE CHELTUIELI			207.200	178.400	103.379	103.379	103.379		103.379
			59	11		Asociatii si fundatii			57.200	28.400	23.379	23.379	23.379		23.379
			59	12		Sustinerea cultelor			150.000	150.000	80.000	80.000	80.000		80.000
6802						ASIGURARI SI ASISTENTA SOCIALA			518.500	263.500	195.044	195.044	187.708	7.336	189.122
			01			CHELTUIELI CURENTE			518.500	263.500	195.044	195.044	187.708	7.336	189.122
			10			TITLUL I CHELTUIELI DE PERSONAL			267.500	133.500	133.500	133.500	126.164	7.336	127.578
			10	01		Cheltuieli salariale in bani			260.000	130.000	130.000	130.000	123.387	6.613	124.770
			10	01	01	Salarii de baza			260.000	130.000	130.000	130.000	123.387	6.613	124.770
			10	03		Contributii			7.500	3.500	3.500	3.500	2.777	723	2.808
			10	03	07	Contributia asiguratorie pentru munca			7.500	3.500	3.500	3.500	2.777	723	2.808
			57			TITLUL VIII ASISTENTA SOCIALA			251.000	130.000	61.544	61.544	61.544		61.544
			57	02		Ajutoare sociale			251.000	130.000	61.544	61.544	61.544		61.544
			57	02	01	Ajutoare sociale in numerar			241.000	120.000	60.739	60.739	60.739		60.739
			57	02	02	Ajutoare sociale in natura			10.000	10.000	805	805	805		805
7000	02					Partea IV-a SERVICII SI DEZVOLTARE PUBLICA, LOCUINTE, MEDIU SI APE			712.140	481.040	481.040	481.040	267.497	213.543	300.775
7002						LOCUINTE, SERVICII SI DEZVOLTARE PUBLICA			461.140	313.040	313.040	313.040	161.314	151.726	173.571
			01			CHELTUIELI CURENTE			461.140	313.040	313.040	313.040	161.314	151.726	173.571
			10			TITLUL I CHELTUIELI DE PERSONAL			114.600	59.000	59.000	59.000	51.048	7.952	51.048
			10	01		Cheltuieli salariale in bani			108.800	54.600	54.600	54.600	49.925	4.675	49.925
			10	01	01	Salarii de baza			100.000	50.000	50.000	50.000	46.003	3.997	46.003

Capi- tol	Sub- capi- tol	Pa- ra- graf	Gru- pa / Titlu	Ar- ti- col	Ali- ne- at	Denumire indicator	Credite de angajament		Credite bugetare		Angajamente bugetare	Angajamente legale	Plati efectuate	Angajamente legale de platit	Cheltuieli efective
							aprobat la finele perioadei de raportare	trimestriale cumulate	aprobat la finele perioadei de raportare	trimestriale cumulate					
A						B	1	2	3	4	5	6	7	8=6-7	9
			20	01	05	Carburanti si lubrifianti									1.100
8402						TRANSPORTURI			524.600	512.100	512.100	512.100	122.926	389.174	130.166
				01		CHELTUIELI CURENTE			524.600	512.100	512.100	512.100	122.926	389.174	130.166
			20			TITLUL II BUNURI SI SERVICII			524.600	512.100	512.100	512.100	122.926	389.174	130.166
			20	01		Bunuri si servicii			132.500	120.000	120.000	120.000	78.991	41.009	103.910
			20	01	05	Carburanti si lubrifianti			42.500	30.000	30.000	30.000	10.851	19.149	35.771
			20	01	30	Alte bunuri si servicii pentru intretinere si functionare			90.000	90.000	90.000	90.000	68.140	21.860	68.139
			20	02		Reparatii curente			392.100	392.100	392.100	392.100	43.935	348.165	26.256
9902	96					excedent/deficit sect funct							264.914		

Conducatorul institutiei,

Conducatorul compartimentului
financiar-contabil

CONTUL DE REZULTAT PATRIMONIAL

30 06 2020

pag.: 1 - lei -

COD	DENUMIRE INDICATORI	An precedent	An curent
02002	1.Venituri din impozite, taxe, contributi de asigurari si alte venituri ale bugetelor (ct.7300100+7300200+7300201+7300202+7300203+7310100+7310200+7320100 + 7330000+7340000+7350100+7350200+7350300+7350400+7350500+7350600+ 7350601+7350602+7360100+7390000+7450100+ 7450200+7450300+7450400+ 7450500+7450700+7450900+7460100+7460200+7460300+7460900)	1.272.543	1.704.742
02004	3.Finantari, subventii, transferuri, alocatii bugetare cu destinatie speciala (ct.7510500+7710000+7720100+7720200+7740100+7740200+7750000+ 7760000+7780000+7790101+7790109)	1.756	46.904
02005	4.Alte venituri operationale (ct.7140000+7180000+7500000+7500100+7500200 +7510300+7510400+7810200+7810300+7810401+7810402+7770000)	1.249.212	561.461
02006	TOTAL VENITURI OPERATIONALE (rd.02+03+04+05)	2.523.511	2.313.107
02008	1.Salarii si contributiile sociale aferente angajatilor (ct.6410000+6420000+6450100+ 6450200+6450300+6450400+6450500+6450600+6450700+6450800+6460000+ 6470000)	681.337	700.101
02009	2.Subventii si transferuri (ct.6700000+6710000+6720000+6730000+6740000+ 6750000+6760000+6770000+6780000+6790000)	145.870	198.904
02010	3.Stocuri, consumabile, lucrari si servicii executate de terti (ct.6010000+6020100+ 6020200+6020300+6020400+6020500+6020600+6020700+6020800+6020900+ 6030000+6060000+6070000+6080000+6090000+6100000+6110000+6120000+ 6130000+6140000+6220000+6230000+6240100+6240200+6260000+6270000+ 6280000+6290100)	674.048	864.236
02011	4.Cheltuieli de capital, amortizari si provizioane (ct.6810100+ 6810200+6810300+6810401+6810402+6820101+6820109+ 6820200+6890100+6890200)	171.879	119.483
02013	TOTAL CHELTUIELI OPERATIONALE (rd.08+09+10+11+12)	1.673.134	1.882.724
02015	- EXCEDENT (rd.06-rd.13)	850.377	430.383
02023	- EXCEDENT (rd.15+20-16-21)	850.377	430.383
020292	- EXCEDENT (rd.23+28-24-29)	850.377	430.383
02031	- EXCEDENT (rd.29.2-29.4)	850.377	430.383

Conducatorul institutiei

Conducatorul compartimentului
financiar- contabil

DISPONIBIL DIN MIJLOACE CU DESTINATIE SPECIALA**30 06 2020****- lei -**

DENUMRE INDICATORI	COD	DISPONIBIL LA INCEPUTUL ANULUI	INCASARI	PLATI	DISPONIBIL LA SFARSITUL PERIOADEI
TOTAL (rd.02 la 15)	05001	4.440			4.440
- Garantii materiale retinute gestionarilor conform Legii nr.22/1969 (ct.5500101,ct.5500102/analitice distincte)	05003	4.440			4.440

Conducatorul institutiei,

Conducatorul compartimentului
financiar-contabil

SITUATIA FLUXURILOR DE TREZORERIE

30 06 2020

pag.: 1 - lei -

COD	DENUMIRE INDICATORI	Total	Casa in valuta	Alte disponibilitati
04014	V NUMERAR SI ECHIVALENT DE NUMERAR LA INCEPUTUL PERIOADEI	4.440		4.440
04017	VI NUMERAR SI ECHIVALENT DE NUMERAR LA FINELE PERIOADEI(rd.13+14+15-16)	4.440		4.440

Conducatorul institutiei

Conducatorul compartimentului
financiar- contabil

SITUATIA FLUXURILOR DE TREZORERIE

30 06 2020

pag.: 1 - lei-

COD	DENUMIRE INDICATORI	Total	Casa ct. 5310101	Buget de stat ct. 5200100/ 7700000	Buget local ct. 5210100/ 7700000	Buget asigurari sociale de stat ct. 5250101+ 5250102/ 7700000	Buget asigurari pentru somaj ct. 5740101+ 5740102/ 7700000	Buget Fond national unic de asigurari sociale de sanatate ct. 5710100/ 7700000	Buget Fond pentru mediu ct. 5750100/ 7700000	Buget trezoreria statului ct. 5240100/ 7700000	Buget institutii publice finantate integral din venituri proprii ct. 5600101/ 7700000	Buget institutii publice finantate din venituri proprii si subventii ct. 5610101/ 7700000	Buget activitati finantate din venituri proprii si buget activitati de privatizare ct.5620101/ 7700000	Buget imprumuturi interne si externe ct. 5130101+ 5140101+ 5160101+ 5170101/ 7700000	Buget fonduri externe nerambur- sabile (sursa D) ct. 5150103/ 7700000	Alte disponibi- litati (ct.5XX)	
03002	1. Incasari	2.289.109	480.515		1.803.759												4.835
03003	2. Plati	2.217.341	480.515		1.731.991												4.835
03004	3. Numerar net din activitatea operationala (rd.02-rd.03)	71.768			71.768												
03007	2. Plati	29.436			29.436												
03008	3. Numerar net din activitatea de investitii (rd.06-07)	-29.436			-29.436												
03010	1. Incasari	222.581			222.581												
03012	3. Numerar net din activitatea de finantare (rd.10-rd.11)	222.581			222.581												
03013	IV.CRESTEREA (DESCRESTEREA) NETA DE NUMERAR SI ECHIVALENT DE NUMERAR (rd.04+rd.08+rd.12)	264.913			264.913												
03014	V. NUMERAR SI ECHIVALENT DE NUMERAR LA INCEPUTUL ANULUI	3.091.705			3.091.705												
030142	-sume utilizate/transferate din excedentul anului precedent	222.581			222.581												
03015	VI.NUMERAR SI ECHIVALENT DE NUMERAR LA SFARSITUL PERIOADEI (rd.13+rd.14+ rd.14.1-rd.14.2-rd.14.3)	3.134.037			3.134.037												

Conducatorul institutiei

Conducatorul compartimentului
financiar- contabil

Viza trezoreriei

Capi- tol	Sub- capi- tol	Pa- ra- graf	Gru- pa/ Titlu	Ar- ti- col	Ali- ne- at	Denumire indicator	Prevederi bugetare anuale aprobrate la finele perioadei de raportare	Prevederi bugetare trimestriale cumulate	Drepturi constatate			Incasari realizate	Stingeri pe alte cai decat incasari	Drepturi constatate de incasat
									Total, din care:	din anii precedenti	din anul curent			
A						B	1	2	3=4+5	4	5	6	7	8=3-6-7
0001	02					TOTAL VENITURI-BUGET LOCAL	18.519.730	17.026.880	3.394.895	843.093	2.551.802	2.026.340	20.141	1.348.414
0002						I. VENITURI CURENTE	4.599.040	3.106.190	3.125.410	843.093	2.282.317	1.756.855	20.141	1.348.414
0003						A. VENITURI FISCALE	3.280.800	2.142.050	2.082.066	361.211	1.720.855	1.488.994	19.096	573.976
0004						A1. IMPOZIT PE VENIT, PROFIT SI CASTIGURI DIN CAPITAL	1.810.800	1.300.150	823.831		823.831	823.831		
0300	02					A1.2 IMPOZIT PE VENIT, PROFIT SI CASTIGURI DIN CAPITAL DE LA PERSOANE FIZICE	1.810.800	1.300.150	823.831		823.831	823.831		
0302						IMPOZIT PE VENIT	2.800	1.400	2.747		2.747	2.747		
	18					Impozitul pe veniturile din transferul proprietatilor imobiliare din patrimoniul personal	2.800	1.400	2.747		2.747	2.747		
0402						COTE SI SUME DEFALCATE DIN IMPOZITUL PE VENIT	1.808.000	1.298.750	821.084		821.084	821.084		
0402	01					Cote defalcate din impozitul pe venit	235.000	117.500	106.856		106.856	106.856		
	04					Sume alocate din cotele defalcate din impozitul pe venit pentru echilibrarea bugetelor locale	1.073.000	681.250	492.409		492.409	492.409		
0402	05					Sume repartizate din Fondul la dispozitia Consiliului Judetean	500.000	500.000	221.819		221.819	221.819		
0700	02					A3 IMPOZITE SI TAXE PE PROPRIETATE	350.200	220.000	609.750	262.791	346.959	173.809	15.080	420.861
0702						IMPOZITE SI TAXE PE PROPRIETATE	350.200	220.000	609.750	262.791	346.959	173.809	15.080	420.861
	01					Impozit si taxa pe cladiri	41.200	20.600	110.524	59.677	50.847	27.713	2.538	80.273
	01					Impozit pe cladiri de la persoane fizice	36.000	18.000	97.289	52.440	44.849	25.129	2.440	69.720
0702	01	02				Impozit si taxa pe cladiri de la persoane juridice	5.200	2.600	13.235	7.237	5.998	2.584	98	10.553

Capi- tol	Sub- capi- tol	Pa- ra- graf	Gru- pa/ Titlu	Ar- ti- col	Ali- ne- at	Denumire indicator	Prevederi bugetare anuale aprobrate la finele perioadei de raportare	Prevederi bugetare trimestriale cumulate	Drepturi constatate			Incasari realizate	Stingeri pe alte cai decat incasari	Drepturi constatate de incasat
									Total, din care:	din anii precedenti	din anul curent			
A						B	1	2	3=4+5	4	5	6	7	8=3-6-7
0702	02					Impozit si taxa pe teren	298.000	193.900	496.301	203.114	293.187	143.171	12.542	340.588
	01					Impozit pe terenuri de la persoane fizice	14.000	7.000	39.225	23.101	16.124	8.286	1.418	29.521
0702	02	02				Impozit si taxa pe teren de la persoane juridice	4.000	2.000	7.402	4.932	2.470	316	20	7.066
0702	02	03				Impozitul pe terenul extravilan	280.000	184.900	449.674	175.081	274.593	134.569	11.104	304.001
	03					Taxe judiciare de timbru si alte taxe de timbru	11.000	5.500	2.925		2.925	2.925		
1000	02					A4 IMPOZITE SI TAXE PE BUNURI SI SERVICII	1.098.300	611.200	644.471	98.420	546.051	487.345	4.016	153.110
1102						SUME DEFALCATE DIN TVA	996.000	560.000	433.782		433.782	433.782		
	02					Sume defalcate din taxa pe valoarea adaugata pentru finantarea cheltuie- lilor descentralizate la nivelul comunelor,oraselor, municipiilor, sectoarelor si Municipiului Bucuresti	485.000	265.000	188.782		188.782	188.782		
1102	06					Sume defalcate din taxa pe valoarea adaugata pentru echilibrarea bugetelor locale	511.000	295.000	245.000		245.000	245.000		
1602						TAXE PE UTILIZAREA BUNURILOR, AUTORIZAREA UTILIZARII BUNURILOR SAU PE DESFASURAREA DE ACTIVITATI	102.300	51.200	210.689	98.420	112.269	53.563	4.016	153.110
1602	02					Impozit pe mijloacele de transport	102.200	51.100	210.675	98.420	112.255	53.549	4.016	153.110
	01					Impozit pe mijloacele de transport detinute de persoane fizice*)	93.000	46.500	196.855	91.845	105.010	50.797	3.774	142.284
1602	02	02				Impozit pe mijloace de transport detinute persoane de juridice*)	9.200	4.600	13.820	6.575	7.245	2.752	242	10.826

Capi- tol	Sub- capi- tol	Pa- ra- graf	Gru- pa/ Titlu	Ar- ti- col	Ali- ne- at	Denumire indicator	Prevederi bugetare anuale aprobrate la finele perioadei de raportare	Prevederi bugetare trimestriale cumulate	Drepturi constatate			Incasari realizate	Stingeri pe alte cai decat incasari	Drepturi constatate de incasat
									Total, din care:	din anii precedenti	din anul curent			
A						B	1	2	3=4+5	4	5	6	7	8=3-6-7
1602	03					Taxe si tarife pentru eliberarea de licente si autorizatii de functionare	100	100	14		14	14		
1800	02					A6. ALTE IMPOZITE SI TAXE FISCALE	21.500	10.700	4.014		4.014	4.009		5
1802						ALTE IMPOZITE SI TAXE FISCALE	21.500	10.700	4.014		4.014	4.009		5
	50					Alte impozite si taxe	21.500	10.700	4.014		4.014	4.009		5
2900	02					C. VENITURI NEFISCALE	1.318.240	964.140	1.043.344	481.882	561.462	267.861	1.045	774.438
3000						C1. VENITURI DIN PROPRIETATE	1.277.700	942.900	785.062	262.868	522.194	242.714	208	542.140
3002						VENITURI DIN PROPRIETATE	1.277.700	942.900	785.062	262.868	522.194	242.714	208	542.140
	01					Varsaminte din profitul net al regiilor autonome	638.700	597.400	183.706		183.706	183.706		
3002	05					Venituri din concesiuni si inchirieri	639.000	345.500	601.356	262.868	338.488	59.008	208	542.140
	30					Alte venituri din concesiuni si inchirieri de catre institutiile publice	639.000	345.500	601.356	262.868	338.488	59.008	208	542.140
3300	02					C2. VANZARI DE BUNURI SI SERVICII	40.540	21.240	258.282	219.014	39.268	25.147	837	232.298
3502						AMENZI, PENALITATI SI CONFISCARI	38.300	19.000	252.450	218.710	33.740	21.152	835	230.463
	01					Venituri din amenzi si alte sanctiuni aplicate potrivit dispozitiilor legale	32.000	16.000	194.022	161.867	32.155	20.267	835	172.920
3502	01	02				Venituri din amenzi si alte sanctiuni aplicate de catre alte institutii de specialitate	32.000	16.000	194.022	161.867	32.155	20.267	835	172.920
3502	50					Alte amenzi, penalitati si confiscari	6.300	3.000	58.428	56.843	1.585	885		57.543
3602						DIVERSE VENITURI	2.240	2.240	5.832	304	5.528	3.995	2	1.835
	06					Taxe speciale	2.240	2.240	5.832	304	5.528	3.995	2	1.835
3702	03					Varsaminte din sectiunea de functionare pentru finantarea sectiunii de dezvolt- tare a bugetului local(cu semnul minus)	-271.400	-271.400	-35.732		-35.732	-35.732		

Capi- tol	Sub- capi- tol	Pa- ra- graf	Gru- pa/ Titlu	Ar- ti- col	Ali- ne- at	Denumire indicator	Prevederi bugetare anuale aprobrate la finele perioadei de raportare	Prevederi bugetare trimestriale cumulate	Drepturi constatate			Incasari realizate	Stingeri pe alte cai decat incasari	Drepturi constatate de incasat
									Total, din care:	din anii precedenti	din anul curent			
A						B	1	2	3=4+5	4	5	6	7	8=3-6-7
3702	04					Varsaminte din sectiunea de functionare	271.400	271.400	35.732		35.732	35.732		
4000	02					III OPERATIUNI FINANCIARE			222.581		222.581	222.581		
4002						INCASARI DIN RAMBURSAREA IMPRUMUTURILOR ACORDATE			222.581		222.581	222.581		
4002	11					Sume din excedentul anului precedent pentru acoperirea golurilor temporare de casa ale sectiunii de functionare			200.000		200.000	200.000		
4002	13					Sume din excedentul anului precedent pentru acoperirea golurilor temporare de casa ale sectiunii de dezvoltare			22.081		22.081	22.081		
4002	14					Sume din excedentul bugetului local utilizate pentru finantarea cheltuielilor sectiunii de dezvoltare			500		500	500		
4100	02					IV. SUBVENTII	13.920.690	13.920.690	46.904		46.904	46.904		
4200						SUBVENTII DE LA ALTE NIVELE ALE ADMINISTRATIEI PUBLICE	13.920.690	13.920.690	46.904		46.904	46.904		
4202						SUBVENTII DE LA BUGETUL DE STAT	13.920.690	13.920.690	46.904		46.904	46.904		
	34					Subventii pentru acordarea ajutorului pentru incalzirea locuintei cu lemne, carbuni,combustibili petrolieri	1.300	1.300	1.304		1.304	1.304		
4202	65					Finantarea Programului National de Dezvoltare Locala	13.852.190	13.852.190						
4202	80					Subventii de la bugetul de stat pentru decontarea cheltuielilor pentru carantina	67.200	67.200	45.600		45.600	45.600		

CONTUL DE EXECUTIE AL BUGETULUI LOCAL - VENITURI
SECTIUNEA DE DEZVOLTARE
30 06 2020

Pag. 1 -lei-

Capi- tol	Sub- capi- tol	Pa- ra- graf	Gru- pa / Titlu	Ar- ti- col	Ali- ne- at	Denumire indicator	Prevederi bugetare anuale aprobrate la finele perioadei de raportare	Prevederi bugetare trimestriale cumulate	Drepturi constatate			Incasari realizate	Stingeri pe alte cai decat incasari	Drepturi constatate de incasat
									Total, din care:	din anii precedenti	din anul curent			
A						B	1	2	3=4+5	4	5	6	7	8=3-6-7
0001	02					TOTAL VENITURI-BUGET LOCAL	14.123.590	14.123.590	58.313		58.313	58.313		
0002						I. VENITURI CURENTE	271.400	271.400	35.732		35.732	35.732		
2900						C. VENITURI NEFISCALE	271.400	271.400	35.732		35.732	35.732		
3300						C2. VANZARI DE BUNURI SI SERVICII	271.400	271.400	35.732		35.732	35.732		
3702						TRANSFERURI VOLUNTARE, ALTELE DECAT SUBVENTIILE	271.400	271.400	35.732		35.732	35.732		
	04					Varsaminte din sectiunea de functionare	271.400	271.400	35.732		35.732	35.732		
4000	02					III OPERATIUNI FINANCIARE			22.581		22.581	22.581		
4002						INCASARI DIN RAMBURSAREA IMPRUMUTURILOR ACORDATE			22.581		22.581	22.581		
	13					Sume din excedentul anului precedent pentru acoperirea golurilor temporare de casa ale sectiunii de dezvoltare			22.081		22.081	22.081		
	14					Sume din excedentul bugetului local utilizate pentru finantarea cheltuielilor sectiunii de dezvoltare			500		500	500		
4100	02					IV. SUBVENTII	13.852.190	13.852.190						
4200						SUBVENTII DE LA ALTE NIVELE ALE ADMINISTRATIEI PUBLICE	13.852.190	13.852.190						
4202						SUBVENTII DE LA BUGETUL DE STAT	13.852.190	13.852.190						
	65					Finantarea Programului National de Dezvoltare Locala	13.852.190	13.852.190						

CONTUL DE EXECUTIE AL BUGETULUI LOCAL - VENITURI
SECTIUNEA DE FUNCTIONARE
30 06 2020

Pag. 1 -lei-

Capi- tol	Sub- capi- tol	Pa- ra- graf	Gru- pa/ Titlu	Ar- ti- col	Ali- ne- at	Denumire indicator	Prevederi bugetare anuale aprobrate la finele perioadei de raportare	Prevederi bugetare trimestriale cumulate	Drepturi constatate			Incasari realizate	Stingeri pe alte cai decat incasari	Drepturi constatate de incasat
									Total, din care:	din anii precedenti	din anul curent			
A						B	1	2	3=4+5	4	5	6	7	8=3-6-7
0001	02					TOTAL VENITURI-BUGET LOCAL	4.396.140	2.903.290	3.336.582	843.093	2.493.489	1.968.027	20.141	1.348.414
0002						I. VENITURI CURENTE	4.327.640	2.834.790	3.089.678	843.093	2.246.585	1.721.123	20.141	1.348.414
0003						A. VENITURI FISCALE	3.280.800	2.142.050	2.082.066	361.211	1.720.855	1.488.994	19.096	573.976
0004						A1. IMPOZIT PE VENIT, PROFIT SI CASTIGURI DIN CAPITAL	1.810.800	1.300.150	823.831		823.831	823.831		
0300						A1.2 IMPOZIT PE VENIT, PROFIT SI CASTIGURI DIN CAPITAL DE LA PERSOANE FIZICE	1.810.800	1.300.150	823.831		823.831	823.831		
0302						IMPOZIT PE VENIT	2.800	1.400	2.747		2.747	2.747		
	18					Impozitul pe veniturile din transferul proprietatilor imobiliare din patrimoniul personal	2.800	1.400	2.747		2.747	2.747		
0402						COTE SI SUME DEFALCATE DIN IMPOZITUL PE VENIT	1.808.000	1.298.750	821.084		821.084	821.084		
	01					Cote defalcate din impozitul pe venit	235.000	117.500	106.856		106.856	106.856		
	04					Sume alocate din cotele defalcate din impozitul pe venit pentru echilibrarea bugetelor locale	1.073.000	681.250	492.409		492.409	492.409		
	05					Sume repartizate din Fondul la dispozitia Consiliului Judetean	500.000	500.000	221.819		221.819	221.819		
0700	02					A3 IMPOZITE SI TAXE PE PROPRIETATE	350.200	220.000	609.750	262.791	346.959	173.809	15.080	420.861
0702						IMPOZITE SI TAXE PE PROPRIETATE	350.200	220.000	609.750	262.791	346.959	173.809	15.080	420.861
	01					Impozit si taxa pe cladiri	41.200	20.600	110.524	59.677	50.847	27.713	2.538	80.273
	01					Impozit pe cladiri de la persoane fizice	36.000	18.000	97.289	52.440	44.849	25.129	2.440	69.720
	02					Impozit si taxa pe cladiri de la persoane juridice	5.200	2.600	13.235	7.237	5.998	2.584	98	10.553

Capi- tol	Sub- capi- tol	Pa- ra- graf	Gru- pa/ Titlu	Ar- ti- col	Ali- ne- at	Denumire indicator	Prevederi bugetare anuale aprobrate la finele perioadei de raportare	Prevederi bugetare trimestriale cumulate	Drepturi constatate			Incasari realizate	Stingeri pe alte cai decat incasari	Drepturi constatate de incasat
									Total, din care:	din anii precedenti	din anul curent			
A						B	1	2	3=4+5	4	5	6	7	8=3-6-7
0702	02					Impozit si taxa pe teren	298.000	193.900	496.301	203.114	293.187	143.171	12.542	340.588
	01					Impozit pe terenuri de la persoane fizice	14.000	7.000	39.225	23.101	16.124	8.286	1.418	29.521
	02					Impozit si taxa pe teren de la persoane juridice	4.000	2.000	7.402	4.932	2.470	316	20	7.066
	03					Impozitul pe terenul extravilan	280.000	184.900	449.674	175.081	274.593	134.569	11.104	304.001
	03					Taxe judiciare de timbru si alte taxe de timbru	11.000	5.500	2.925		2.925	2.925		
1000	02					A4 IMPOZITE SI TAXE PE BUNURI SI SERVICII	1.098.300	611.200	644.471	98.420	546.051	487.345	4.016	153.110
1102						SUME DEFALCATE DIN TVA	996.000	560.000	433.782		433.782	433.782		
	02					Sume defalcate din taxa pe valoarea adaugata pentru finantarea cheltuie- lilor descentralizate la nivelul comunelor,oraselor, municipiilor, sectoarelor si Municipiului Bucuresti	485.000	265.000	188.782		188.782	188.782		
	06					Sume defalcate din taxa pe valoarea adaugata pentru echilibrarea bugetelor locale	511.000	295.000	245.000		245.000	245.000		
1602						TAXE PE UTILIZAREA BUNURILOR, AUTORIZAREA UTILIZARII BUNURILOR SAU PE DESFASURAREA DE ACTIVITATI	102.300	51.200	210.689	98.420	112.269	53.563	4.016	153.110
	02					Impozit pe mijloacele de transport	102.200	51.100	210.675	98.420	112.255	53.549	4.016	153.110
	01					Impozit pe mijloacele de transport detinute de persoane fizice*)	93.000	46.500	196.855	91.845	105.010	50.797	3.774	142.284
	02					Impozit pe mijloace de transport detinute persoane de juridice*)	9.200	4.600	13.820	6.575	7.245	2.752	242	10.826

Capi- tol	Sub- capi- tol	Pa- ra- graf	Gru- pa / Titlu	Ar- ti- col	Ali- ne- at	Denumire indicator	Prevederi bugetare anuale aprobrate la finele perioadei de raportare	Prevederi bugetare trimestriale cumulate	Drepturi constatate			Incasari realizate	Stingeri pe alte cai decat incasari	Drepturi constatate de incasat
									Total, din care:	din anii precedenti	din anul curent			
A						B	1	2	3=4+5	4	5	6	7	8=3-6-7
3702	03					pentru finantarea sectiunii de dezvoltare a bugetului local(cu semnul minus)	-271.400	-271.400	-35.732		-35.732	-35.732		
4000	02					III OPERATIUNI FINANCIARE			200.000		200.000	200.000		
4002						INCASARI DIN RAMBURSAREA IMPRUMUTURILOR ACORDATE			200.000		200.000	200.000		
	11					Sume din excedentul anului precedent pentru acoperirea golurilor temporare de casa ale sectiunii de functionare			200.000		200.000	200.000		
4100	02					IV. SUBVENTII	68.500	68.500	46.904		46.904	46.904		
4200						SUBVENTII DE LA ALTE NIVELE ALE ADMINISTRATIEI PUBLICE	68.500	68.500	46.904		46.904	46.904		
4202						SUBVENTII DE LA BUGETUL DE STAT	68.500	68.500	46.904		46.904	46.904		
	34					Subventii pentru acordarea ajutorului pentru incalzirea locuintei cu lemne, carbuni,combustibili petrolieri	1.300	1.300	1.304		1.304	1.304		
	80					Subventii de la bugetul de stat pentru decontarea cheltuielilor pentru carantina	67.200	67.200	45.600		45.600	45.600		