

**COMUNA SOARS
JUDETUL BRASOV
C.F.4384621**

**DARE DE SEAMA CONTABILA
TRIMESTRUL IV
2020**

**PRIMAR
TIMIS DANUT IOAN**

**CONTABIL
PATRICHI NICOLETA**

POLITICI CONTABILE

In conformitate cu OMFP 1917/2005, privind organizarea si conducerea contabilitatii institutiilor publice si a ordinului MFP 3155/2020, pentru aprobarea normelor metodologice privind incheierea exercitiului bugetar al trimestrului IV 2020, precum si pentru modificarea si completarea altor norme metodologice in domeniul contabilitatii publice, conducerea primariilor are obligatia de elaborare a politicilor contabile care constau in stabilirea unui set de proceduri pentru toate operatiunile derulate, pornind de la intocmirea documentelor justificative pana la intocmirea situatiilor financiare, cu respectarea principiilor de baza a contabilitatii de angajamente. Scopul politicilor contabile este de a stabili metode contabile de evaluare, masurare si constatare, alese dintr-un cadru general, acceptate de legislatia in vigoare, care fie utilizate permanent si care sa ofere o imagine fidela a institutiei publice, a pozitiei sale financiare, a evolutiei pozitiei sale financiare precum si a performantelor sale respectand anumite reguli specifice activitatii fiecarei institutii.

Astfel, au rezultat urmatoarele:

-toate operatiunile economice si financiare se inregistreaza in contabilitate pe baza documentelor justificative, documente ce angajeaza raspunderea persoanelor care le-au intocmit, vizat si aprobat, precum si a celor care le-au inregistrat in contabilitate.

-forma de inregistrare in contabilitate a operatiunilor economico-financiare este "maestru-sah" iar principalele registre si formulare care se utilizeaza sunt : Registru-jurnal, Registru-inventar, Balanta de verificare.

-inventarierea patrimoniului institutiei se face cel putin o data pe an.

-evaluarea si inregistrarea in contabilitate a bunurilor la data intrarii in patrimoniu se face la valoarea de intrare (valoarea contabila) care se stabileste :

- la cost de achizitie, pentru bunuri procurate cu titlu oneros,
- la cost de productie, pentru bunurile obtinute in cadrul unitatii,
- la valoarea justa, pentru bunurile obtinute cu titlu gratuit.

-metoda folosita la evidenta stocurilor este, dupa caz, FIFO,LIFO, Cost mediu ponderat.

-actiunile fixe corporale si necorporale se prezinta in bilant la valoarea de intrare. Amortizarea se calculeaza folosind metoda amortizarii liniare.

Valorificarea si scoaterea din functiune a activelor fixe se face numai cu aprobarea consiliului de conducere.

-stocurile se inregistreaza in contabilitate la costul de achizitie. Stocurile cuprind : materii prime, materiale si alte consumabile ce urmeaza sa fie folosite in desfasurarea activitatii curente. Costul bunurilor de natura stocurilor se recunoasc in momentul consumului acestora, cu exceptia materialelor de natura obiectelor de inventar al caror cost se recunoaste in momentul scoaterii din folosinta.

-creantele se inregistreaza in contabilitate la valoarea nominala.
Operatiunile privind incasarile si platile in valuta se inregistreaza in contabilitate la cursul zilei, comunicat de B.N.R., iar operatiunile de vanzare cumparare de valuta se inregistreaza la cursul utilizat de banca comerciala la care se efectueaza schimbul valutar.

-datoriile institutiei publice se inregistreaza in contabilitate la valoarea nominala.

-capitalurile institutiilor cuprind : fondurile, rezultatul patrimonial, rezultatul reportat, rezervele din reevaluare.

- fondurile institutiilor se includ in categoria fondurilor care alcatuiesc domeniul privat si domeniul public al unitatilor administrative-teritoriale.

-rezultatul patrimonial se stabileste lunar prin inchiderea conturilor de venituri si a conturilor de cheltuieli.

Modificarea politicilor contabile se va face doar daca sunt cerute de lege sau au ca rezultat informatii mai relevante, referitoare la institutie. Aceste modificari vor fi mentionate in notele explicative care insotesc situatiile financiare.

NOTE EXPLICATIVE

I. In perioada 01.01.2020-31.12.2020 veniturile totale incasate la bugetul local au fost de 9.054.135,59 lei din care:

- venituri din impozite si taxe locale -1.389.995,80 lei;
- venituri din transferurile proprietarilor- 6.037,50 lei ;
- cote defalcate din impozitul pe venit -218.128,68 lei;
- sume alocate din cote i.v. pentru echilibrarea bugetelor locale -1.035.890 lei;
- sume repartizate din Fondul la dispozitia Consiliului Judetean, 457.736 lei ;
- sume defalcate din TVA pentru invatamant, ajutoare sociale si asistenti personali-456.806 lei;
- sume defalcate din TVA pentru echilibrare bugete locale - 1.228.000 lei;
- subventii de la bugetul de stat pentru incalzirea locuintei cu lemne - 8.579 lei ;
- subventii de la bugetul de stat pentru decontarea cheltuielilor pentru carantina-93.540 lei ;
- taxe speciale - 9.688,50 lei ;
- subventii primite di Fondul de Interventie-288.000 lei ;
- finantare PNDL - 3.861.734,11 lei ;

II. Cheltuielile efectuate in aceasta perioada au fost de 10.292.978,57 lei, dupa cum urmeaza:

I. Autoritati publice -cap.5102- 1.465.997,39 lei din care :

- 981.661,00 lei cheltuieli de personal,
- 311.417,66 lei cheltuieli cu bunuri si servicii (7.988,05 lei furnituri birou, 2.424,36 lei materiale pentru curatenie, 9.283,71 lei-energie electrica, 20.848,65 lei combustibil, 1.410 lei piese schimb, 37.085,93 lei convorbiri telefonice, 31.773 lei servicii softuri, 159.839,65 lei alte bunuri si servicii, 22.891,08 lei reparatii

curente, 4.644,98 lei obiecte de inventar, 4.479 lei deplasari, 770 lei pregatire profesionala, 300 lei protectia muncii, 7.679,25 lei asigurari non viata);
-3.877,50 lei transferuri din bugetul local catre asociatiile de dezvoltare intercomunitara ;
- 170.468,23 lei cheltuieli de capital (9.050 lei –reprezentand 2 laptopuri, 20.117 lei –echipament geodezie, 4.426,28 lei copiator si 136.875 lei intocmire planuri parcelare).
-minus 1.427 lei, sume recuperate de la Casa de Sanatate pentru concedii medicale din anul precedent.

2. Alte servicii publice generale- cap.5402-24.440,48 lei total, din care :
-6.120 lei cheltuieli de personal reprezentand diurna presedinte si lociitor BEC ;
-18.320,48 lei cheltuieli reprezentand cheltuieli alegeri locale 2020.

3. Ordine publica si siguranta nationala-cap.6102- 427.155,27 lei total, din care :
- 58.222 lei cheltuieli de personal,
-381.757,43 lei –cheltuieli materiale (371.422,44 lei prestari paza, 3.808,40 lei asigurari voluntari ISU, 2.786,81 lei obiecte de inventar protectie civila impotriva incendiilor si 385,56 lei alte cheltuieli cu bunuri si servicii privind protectia impotriva incendiilor) ;
- 13.685 lei cheltuieli de capital reprezentand 2 cabine modular K1515.

4. Invatamant –cap.6502-total cheltuiala- 683.014,51 lei, din care:

- 179.504,96 lei cheltuieli materiale derulate prin scoala (furnituri birou, materiale pentru curatenie, energie electrica, convorbiri telefonice, carburanti, piese schimb, protectia muncii, etc) ;
- 395.308,52 lei cheltuieli cu bunuri si servicii derulate prin primarie, dupa cum urmeaza :
 - reparatii curente-239.470,39 lei ;
 - materiale sanitare-27.268,85 lei ;
 - dezintectanti – 2.449 lei ;
 - obiecte de inventar – 109.620,28 lei ;
 - pachete de Craciun conform HCL-16.500 lei
- 12.800,03 lei pentru tichete sociale ;
- 95.401 lei cheltuieli de capital reprezentand inlocuit centrala termica la scoala generala Barcut.

5. Sanatate –cap.6602 – 178.396,58 lei cheltuiti la sfarsitul anului 2020, din care :

- 25.000 lei transferuri din bugetele locale pentru finantarea cheltuielilor de dezvoltare spitale ;
- 1.840 lei cheltuieli cu carburantii pentru dezinfectii strazi ;
- 100.090 lei alte bunuri si servicii (din care 93.540 lei sume achitate pentru persoane aflate in carantina, sume primite de la DSP)
- 20.371,24 lei materiale sanitare ;
- 23.895,07 lei dezinfectanti;
- 1.200 lei obiecte de inventar ;
- 6.000 lei cheltuieli de capital reprezentand utilaj de erbicidat.

6. Cultura, recreere si religie-cap.6702-total cheltuieli – 262.355,47 lei, din care:

- 71.219,67 lei reprezentand cheltuieli materiale camine culturale (13.783,27 lei –energie elctrica, 48.990 lei reparatii curente, 8.446,40 lei alte cheltuieli materiale);
- 6.938,89 lei-cheltuieli de capital reprezentand sistem supraveghere video camin cultural Rodbav ;
- 3.000 lei- alte servicii de creatie si interpretare artistica ;
- 23.379 lei alte cheltuieli in domeniul culturii, pentru after school Rodbav ;
- 8.624,41 lei cheltuieli pentru spatii verzi (6.864 lei achizitie 2 motocoase si 1.760,41 lei alte cheltuieli bunuri si servicii);
- 149.175,50 lei sustinere culte.

7. Asistenta sociala, alocatii, pensii, ajutoare si indemnizatii-cap.6802- 441.167,28 lei din care:

- 261.926 lei - cheltuieli de personal asistenti personali;
- 115.441 lei - indemnizatii persoane cu handicap grav;
- 57.995 lei - ajutor incalzire locuinte (pentru beneficiarii de ajutor social si pentru alte categorii de persoane);
- 805,28 lei - ajutoare in natura ;
- 5.000 lei - ajutoare urgente HCL.

8. Servicii si dezvoltare publica si locuinte – cap.7002- 528.144,49 lei din care :

-Alimentare cu apa- 160.651,21 lei, dupa cum urmeaza :

- 52.000 lei plata energie electrica statii alimentare apa ;
- 34.270,79 lei alte cheltuieli pentru alimentarea cu apa ;
- 30.153,83 lei reparatii curente ;
- 52.512,84 lei cheltuieli de capital (14.985 lei pompa apa Soars,

37.528 lei sistem alimentare apa Foraj Selistat).

- -8.286,25 lei sume recuperate din plati efectuate in anii precedenti.

-Iluminat public –93.723,39 lei, dupa cum urmeaza :

- 50.000 lei -plata energie electrica iluminat public ;
- 43.723,39 lei –alte cheltuieli pentru iluminat public;

-Alte servicii in domeniul locuintelor, serviciilor si dezvoltarii – 138.769,89 lei, dupa cum urmeaza :

- 101.836 lei - cheltuieli de personal ;
- 36.933,89 lei – cheltuieli cu bunuri si servicii (172,50 lei asigurari , 3.001,630lei combustibil si 33.759,76 lei alte cheltuieli cu bunuri si servicii) ;

-Alimentare cu gaze naturale- 135.000 lei cheltuieli studiu de fezabilitate.

9. Mediu si ape –cap.7402– total cheltuieli –158.747,78 lei, dupa cum urmeaza :

-Colectare gunoaie- 147.694,78 lei, din care : 20.567,89 lei pentru combustibil, 127.126,89 lei alte cheltuieli materiale colectare gunoaie;

- 1.053 lei transferuri (cotizatii asociatii) ;

-Salubritate – 10.000 lei curatiri fantani.


10. Transporturi - cap.8402 –6.123.559,32 lei din care :
-Drumuri si poduri-5.544.940,79 lei, din care: 9.890,81 lei combustibil, 64.141 lei pentru deszapeziri si alte cheltuieli drumuri comunale, 31.488,23 lei pentru reparatii curente si 5.439.420,75 lei investitii pentru lucrari modernizare drumuri comunale DC 14 (5.146.396,28 lei) si DC 11 (293.024,44 lei);
-Strazi –578.618,53 lei (5.459,86 lei combustibil, 39.984 alte bunuri si servicii si 533.174,67 lei reparatii curente).

Cheltuielile totale in suma de 10.292.978,57 lei au fost structurate dupa cum urmeaza:

- cheltuielile sectiunii de functionare- 4.336.757,36 lei ;**
- cheltuielile sectiunii de dezvoltare – 5.956.221,21 lei.**

Excedentul bugetului local : sold initial la inceputul perioadei-3.091.705,28 lei, iar la sfarsitul perioadei-1.852.862,30 lei.
(3.091.705,28 lei initial-minus 1.823.087,10 lei fiind utilizati pentru acoperirea definitiva a deficitului sectiunii de dezvoltare (HCL 2/06.01.2021), plus 584.244,12 lei excedent sectiune functionare sfarsit an=1.852.862,30 lei).

**ORDONATOR PRINCIPAL DE CREDITE,
TIMIS DANUT IOAN**



**Intocmit,
Patrichi Nicoleta**

DECLARAȚIE


În conformitate cu prevederile art. 30 din Legea contabilității nr. 82/1991, republicată, declarăm pe propria răspundere ca situația financiară, aferentă trimestrului IV al anului 2020 a fost întocmită corect, ținându-se seama de :

-a) politicile contabile utilizate la întocmirea situațiilor financiare anuale sunt în conformitate cu reglementările contabile aplicabile.

-b) situația financiară anuală oferă o imagine fidelă a poziției financiare, performanței financiare și a celorlalte informații referitoare la activitatea desfășurată,

-c) COMUNA SOARS își desfășoară activitatea în condiții de continuitate.

**ORDONATOR PRINCIPAL DE CREDITE,
TIMIS DANUT IOAN**



**COMUNA SOARS
JUDETUL BRASOV
C.F.4384621**

DECLARATIE

Confirmam concordanta datelor transmise pe suport electronic cu cele raportate in format letric, conform OMFP 1998/2019.

Mentionam ca situatiile in format letric au fost verificate si corespund cu situatiile depuse in sistemul FOREXEBUG, atat pentru activitatea proprie cat si pentru unitatea subordonata, iar datele sunt corecte si corespund evidentelor contabile la data de 31.12.2020.

**Ordonator principal de credite,
Timis Danut Ioan**



**Cond.comp.fin.contabil,
Patrichi Nicoleta**

A handwritten signature in black ink, consisting of stylized initials and a surname.

**COMUNA SOARS
JUDETUL BRASOV
C.F.4384621**

DECLARATIE

**Confirmam concordanta datelor transmise pe support
electronic cu cele raportate in format letric, conform OMFP 1998/2019.**

**ORDONATOR PRINCIPAL
DE CREDITE,
Timis Danut Ioan**



**Cond.comp.fin.contabil,
Patrichi Nicoleta**

A handwritten signature in black ink, consisting of stylized, overlapping letters.

NOTA EXPLICATIVA

Privind situatia financiara incheiata la data de 30.09.2020

In situatia financiara incheiata la data de 31.12.2020 se inregistreaza :

- pe randul 9 in bilant suma de 292 lei reprezinta sume de recuperat in conformitate cu procesele-verbale al Camerei de Conturi Brasov.
- pe rd.22 in bilant suma de 196.643 lei reprezinta sume datorate de clienti si neachitate (chirii, taxe speciale), soldul initial fiind 263.172 lei.
- pe randul 61 in bilant, diferenta de 1.545.636 lei intre soldul initial si soldul final reprezinta facturi neachitate la sfarsitul trimestrului, iar soldul final in suma de 1.550.076 lei reprezinta garantii gestionari (4.440 lei) la sfarsitul perioadei si furnizori neachitati (sume PNDL).
- pe randul 631 in bilant, soldul final este 40.414 lei si reprezinta contributi sociale, iar diferenta de 1.519 lei intre soldul initial si soldul final se datoreaza modificarilor contributiilor in functie de acordarea indemnizatiilor de hrana ;
- pe randul 72 in bilant, soldul final este 71.683 lei, si reprezinta salariile angajatilor, iar diferenta de 5.403 lei intre soldul initial si soldul final se datoreaza modificarilor salariilor in functie de acordarea indemnizatiilor de hrana conform prezentei ;

Veniturile din contul de executie sunt, dupa cum urmeaza :

Col 5 (Ven sursa A)	-	9.228.394	minus
Col 7 (Stingeri alte cai an curent)	-	16.115	

9.212.279 lei venituri cont executie ;
9.212.279 lei venituri cont rezultat patrimonial
(9.208.279 lei venituri operationale plus 4.000 lei venituri extraordinare).

Diferenta de 187.250 lei la randul 01022 <Creante comerciale si avansuri> intre bilantul lunar si bilantul trimestrial se datoreaza inregistrarii achitarii sumelor datorate de clienti, suma corecta fiind cea din bilantul anual.

Diferenta de 81.845 lei la randul 01061 « Datorii comerciale si avansuri », intre bilantul lunar si bilantul anual se datoreaza inregistrarii facturilor lunii decembrie, dupa data raportarii bilantului lunar.Suma corecta este cea din bilantul anual.

Diferenta de 11.557 lei la randul 010631 « Contributii sociale », intre bilantul lunar si bilantul anual se datoreaza inregistrarii eronate, suma corecta fiind cea din bilantul anual.

Confirmam concordanta datelor transpuse pe suport electronic cu cele raportate in format letric si datele inregistrate in contabilitate sunt corecte atat pentru activitatea proprie cat si pentru unitatea subordonata.

Declaram pe propria raspundere ca Primaria Soars nu deruleaza investitii multianuale, nu inregistreaza impozit pe profit si nu are credite de angajament.

Totodata va comunicam faptul ca unitatea noastra nu are datorii contingente la data de 31.12.2020.

PRIMAR,
TIMIS DANUT IOAN



CONTABIL,
PATRICHI NICOLETA

Catre,
**DIRECTIA GENERALA REGIONALA A
FINANTELOR PUBLICE BRASOV**


NOTA EXPLICATIVA

Privind anexa 34 din situatia financiara incheiata la data de 31.12.2020

Prin prezenta nota explic cresterile/descrasterile la sfarsitul perioadei fata de inceputul perioadei, la anexa 34 privind situatia modificarilor in structura activelor nete/capitalurilor, dupa cum urmeaza :

- la randul 4-intre soldul initial de 297.587.124 lei si soldul final de 298.223.987 lei este data de cresterea de 636.863 lei reprezentand inregistrarea unor receptii finale la constructii apartinand domeniului public al unitatilor administrativ-teritoriale;
- la randul 5 nu exista diferente la sfarsitul perioadei fata de inceputul perioadei ;
- la randul 17 –diferenta intre soldul la inceputul perioadei de 14.506.881 lei si soldul la sfarsitul perioadei de 13.792.509 lei, este data de cresterea de 226.100 lei reprezentata de excedentul patrimonial realizat in exercitiul curent transferat asupra rezultatului reportat la inceputul exercitiului urmator si scaderi de 940.472 lei reprezentand deficitul patrimonial inregistrat in exercitiul curent transferat asupra rezultatului reportat la inceputul exercitiului urmator ;
- la randul 19, soldul creditor final este de 4.080.270 lei si reprezinta excedentul patrimonial ;
- la randul 20, soldul la sfarsitul anului este 0, prin reducerea de 639.108 lei a soldului initial si reprezinta deficitul patrimonial la sfarsitul anului 2020.

**PRIMAR,
TIMIS DANUT IOAN**



**CONTABIL,
PATRICHI NICOLETA**

BILANT
31 12 2020

pag.: 1 - lei -

COD	DENUMIRE INDICATORI	SOLD LA INCEPUTUL PERIOADEI	SOLD LA SFARSITUL PERIOADEI
01003	1.Active fixe necorporale (ct.2030000+2050000+2060000+2080100+2080200+2330000-2800300-2800500-2800801-2800809-2900400-2900500-2900801-2900809-2930100*)	544.877	677.095
01004	2.Instalatii tehnice, mijloace de transport, animale, plantatii, mobilier, aparatura birotica si alte active corporale (ct.2130100+2130200+2130300+2130400+2140000+2310000-2810301-2810302-2810303-2810304-2810400-2910301-2910302-2910303-2910304-2910400-2930200*)	7.720.772	7.098.593
01005	3.Terenuri si cladiri (ct.2110100+2110200+2120101+2120102+2120201+2120301+2120401+2120501+2120601+2120901+2310000-2810100-2810201-2810202-2810203-2810204-2810205-2810206-2810207-2810208-2910100-2910201-2910202-2910203-2910204-2910205-2910206-2910207-2910208-2930200)	298.475.825	306.187.549
01007	5.Active financiare necurente (investitii pe termen lung) peste un an (ct.2600100+2600200+2600300+2650000+2670201+2670202+2670203+2670204+2670205+2670208-2960101-2960102-2960103-2960200), din care:	200	200
01008	Titluri de participare (ct.2600100+2600200+2600300-2960101-2960102-2960103)	200	200
01009	6.Creante necurente - sume ce urmeaza a fi incasate dupa o perioada mai mare de un an (ct.4110201+4110208+4130200+4280202+4610201+4610209-4910200-4960200) din care:	292	292
01015	7.TOTAL ACTIVE NECURENTE (rd.03+04+05+06+07+09)	306.741.966	313.963.729
01019	1.Stocuri (ct.3010000+3020100+3020200+3020300+3020400+3020500+3020600+3020700+3020800+3020900+3030100+3030200+3040100+3040200+3050100+3050200+3070000+3090000+3310000+3320000+3410000+3450000+3460000+3470000+3490000+3510100+3510200+3540100+3540500+3540600+3560000+3570000+3580000+3590000+3610000+3710000+3810000+/-3480000+/-3780000-3910000-3920100-3920200-3920300-3930000-3940100-3940500-3940600-3950100-3950200-3950300-3950400-3950600-3950700-3950800-3960000-3970100-3970200-3970300-3980000-4420803)	891.853	1.041.145
01021	Creante din operatiuni comerciale, avansuri si alte decontari (ct.2320000+2340000+4090101+4090102+4110101+4110108+4130100+4180000+4250000+4280102+4610101+4610109+4730109**+4810101+4810102+4810103+4810900+4830000+4840000+4890101+4890301-4910100-4960100+5120800) din care:	263.172	196.759
01022	Creante comerciale si avansuri (ct.2320000+2340000+4090101+4090102+4110101+4110108+4130100+4180000+4610101-4910100-4960100),din care:	263.172	196.643
01023	Creante bugetare (ct.4310100**+4310200**+4310300**+4310400**+4310500**+4310600**+4310700**+4370100**+4370200**+4370300**+4420400+4420802+4440000**+4460100**+4460200**+4480200+4610102+4610104+4630000+4640000+4650100+4650200+4660401+4660402+4660500+4660900+4810101**+4810102**+4810103**+4810900**-4970000), din care:	581.348	710.878
01024	Creantele bugetului general consolidat (ct.4630000+4640000+4650100+4650200+4660401+4660402+4660500+4660900-4970000)	579.921	700.727

COD	DENUMIRE INDICATORI	SOLD LA INCEPUTUL PERIOADEI	SOLD LA SFARSITUL PERIOADEI
01030	Total creante curente (rd.21+23+25+27)	844.520	907.637
01033	Conturi la trezorerie, casa in lei. (ct.5100000+5120101+5120501+5130101+ 5130301+5130302+5140101+5140301+5140302+5150101+5150103+5150 301 +5150500+5150600+5160101+5160301+5160302+5170101+5170301+51 70302 +5200100+5210100+5210300+5230000+5250101+5250102+5250301+52 50302 +5250400+5260000+5270000+5280000+5290101+5290201+5290301+52 90400 +5290901+5310101+5410101+5500101+5520000+5550101+5550400+55 70101 +5580101+5580201+5590101+5600101+5600300+5600401+5610101+56 10300 +5620101+5620300+5620401+5710100+5710300+5710400+5740101+57 40102 +5740301+5740302+5740400+5750100+5750300+5750400-7700000)	3.091.705	1.852.862
01035	Conturi la institutii de credit, BNR, casa in valuta (ct.5110101+5110102+ 5120102+5120402+5120502+5130102+5130202+5140102+5140202+ 5150102+5150202+5150302+5160102+5160202+5170102+5170202+ 5290102+5290202+5290302+5290902+5310402+5410102+5410202+ 5500102+5550102+5550202+5570202+5580102+5580202+5580302+ 5580303+5590102+5590202+5600102+5600103+5600402+5610102+ 5610103+5620102+5620103+5620402)	4.440	4.580
01040	Total disponibilitati si alte valori (rd.33+33.1+35+35.1)	3.096.145	1.857.442
01045	7.TOTAL ACTIVE CURENTE (rd.19+30+31+40+41+41.1+42)	4.832.518	3.806.224
01046	8.TOTAL ACTIVE (rd.15+45)	311.574.484	317.769.953
01060	1.Datorii comerciale, avansuri si alte decontari (ct.2690100+4010100+ 4030100+4040100+4050100+4080000+4190000+4620101+4620109+ 4730109+4810101+4810102+4810103+4810900+4830000+ 4840000+4890201+5090000+5120800), din care:	4.440	1.550.076
01061	Datorii comerciale si avansuri (ct.4010100+4030100+4040100+ 4050100+4080000+4190000+4620101), din care:	4.440	1.550.076
01062	2.Datorii catre bugete (ct.4310100+4310200+4310300+4310400+4310500+ 4310600+4310700+4370100+4370200+4370300+4400000+4410000+ 4420300+4420801+4440000+4460100+4460200+4480100+4550501+ 4550502+4550503+4620109+4670100+4670200+4670300+4670400+ 4670500+4670900+4730109+4810900),din care:	48.836	51.397
010631	Contributii sociale (ct.4310100+4310200+4310300+4310400+4310500+ 4310600+4310700+4370100+4370200+4370300)	41.933	40.414
01072	6.Salariile angajatilor (ct.4210000+4230000+4260000+4270100+4270300+ 4280101)	66.280	71.683
01078	10.TOTAL DATORII CURENTE (rd.60+62+65+70+71+72+73+74+75)	119.556	1.673.156
01079	11.TOTAL DATORII (rd.58+78)	119.556	1.673.156
01080	12.ACTIVE NETE = TOTAL ACTIVE - TOTAL DATORII = CAPITALURI PROPRII (rd.80=rd.46-79=rd.90)	311.454.928	316.096.797
01084	1.Rezerve, fonduri (ct.1000000+1010000+1020101+1020102+1020103+ 1030000+1040101+1040102+1040103+1050100+1050200+1050300+ 1050400+1050500+/-1060000+1060000+1320000+1330000)	297.587.155	298.224.018

COD	DENUMIRE INDICATORI	SOLD LA INCEPUTUL PERIOADEI	SOLD LA SFARSITUL PERIOADEI
01085	2.Rezultatul reportat (ct.1170000-sold creditor)	14.506.881	13.792.509
01087	4.Rezultatul patrimonial al exercitiului (ct.1210000-sold creditor)		4.080.270
01088	5.Rezultatul patrimonial al exercitiului (ct1210000- sold debitor)	639.108	
01090	6.TOTAL CAPITALURI PROPRII (rd.84+85-86+87-88)	311.454.928	316.096.797

Conducatorul institutiei

**Conducatorul compartimentului
financiar- contabil**

Situatia activelor si datoriilor institutiilor publice

din administratia locala

31 12 2020

pag.: 1 - lei -

COD	DENUMIRE INDICATORI	Sold la inceputul anului	Sold la sfarsitul perioadei
18005	Disponibilitati in lei ale institutiilor publice locale si ale institutiilor publice de subordonare locala, la trezorerii (ct.5100000+5120101+5120501+5150101+5150103+5150500+5150600+5160101+5160301+5160302+5170101+5170301+5170302+5210100+5210300+5280000+5290201+5290301+5290400+5290901+5410101+5500101+ 5520000+5550101+5570101+5580101+5580201+5600101+5600300+5610101+5610300+5620101+5620300-7700000), din care:	3.091.705	1.852.862
18008	Total (in baze cash) (rd.04+05)	3.091.705	1.852.862
18010	Total (in baze accrual)(rd.08+09)	3.091.705	1.852.862
18032	Disponibilitati ale institutiilor publice locale si ale institutiilor de subordonare locala la institutiile de credit rezidente (ct.5110101+5110102+5120102+5120402+5120502+5150102+5150202+5160102+5160202+5170102+5170202+5290202+5290302+5290902+5500102+5550102+5550202+5570202+5580102+5580302+5600102+5600103+5610102+5610103+5620102+5620103), din care:	4.440	4.580
18036	Total (in baze cash) (rd.32+35)	4.440	4.580
18038	Total (in baze accrual) (rd.36+37)	4.440	4.580
18141	Participatiile autoritatilor locale la alte societati care nu sunt organizate pe actiuni (regii autonome,srl,comandita, etc.) (ct.2600300-2960103)	200	200
18142	Total (la valoarea de intrare mai putin ajustarile cumulate pentru pierderea de valoare) (rd.141)	200	200
18165	Creante comerciale curente legate de livrari de bunuri si servicii de catre autoritatile locale sau de institutii subordonate acestora(ct.2320000+2340000+4090101+4090102+4110101+4110108+4130100+4180000+4610101-4910100-4960100) Total(rd.166+167+168+172)din care de la:	263.172	196.643
18166	-de la gospodariile populatie (S14)	263.172	106.935
18167	-de la societati nefinanciare (S11)		89.708
18176	1.Creante ale bugetului local (ct.4640000-4970000). Total (rd.177+178+179+183), din care:	579.921	700.727
18177	- de la gospodariile populatie (S14)	579.921	665.126
18178	- de la societati nefinanciare (S11)		35.601
18185	Total creante (rd.176+184)	579.921	700.727
18320	Datorii comerciale curente legate de livrari de bunuri si servicii (ct.4010100+4030100+ 4040100+4050100+4080000+4190000+4620101). Total (rd.321+322+326+327) din care catre:	4.440	1.550.076
18321	-Societati nefinanciare (S11)	4.440	1.550.076
18331	Datoriile institutiilor publice din administratia locala catre bugete (ct.4310100+4310200+4310300+4310400+4310500+4310600+4310700+4370100+4370200+4370300+4420300+4420801+4440000+4460100+4460200+4480100)	48.818	47.857
18332	Salariile angajatilor (ct.4210000+4230000+4260000+4270100+4270300+4280101)	66.280	71.683
18335	Total (rd.331+332+333+334)	115.098	119.540

Conducatorul institutiei

Conducatorul compartimentului
financiar- contabil

Situatia modificarilor in structura
activelor nete/capitalurilor

31 12 2020

Anexa 34

pag.: 1 -lei-

Denumirea elementului de capital	Cod	Sold la inceputul anului	Cresteri	Reduceri	Sold la sfarsitul anului
A	B	1	2	3	4
Fondul bunurilor care alcatuiesc domeniul public al unitatilor administrativ-teritoriale (ct.1030000)	25004	297.587.124	636.863		298.223.987
Fondul bunurilor care alcatuiesc domeniul privat al unitatilor administrativ-teritoriale (ct.1040101)	25005	31			31
Rezultatul reportat (ct.1170000 - sold creditor)	25017	14.506.881	226.100	940.472	13.792.509
Rezultatul patrimonial al exercitiului (ct.1210000 - sold creditor)	25019		9.851.387	5.771.117	4.080.270
Rezultatul patrimonial al exercitiului (ct.1210000 - sold debitor)	25020	639.108		639.108	
Total capitaluri proprii(rd.01 la 17 - rd.18+rd.19-rd.20)	25021	311.454.928			316.096.797

SITUATIA ACTIVEI LOR FIXE AMORTIZABILE

31 12 2020

Anexa 35a

- lei -

DENUMIREA ACTIVEI LOR FIXE	Cod	Existenta la		SOLD LA INCEPUTUL ANULUI	CRESTERI						
		31.12.2020			TOTAL	diferenta din reevaluare	achizitii*)	transferuri/ primita cu titlu gratuit	donatii, sponsorizari	alte cai	
		1	2		din care:	5	6	7	8	9	
A	B	1	2	3	4=5+6+7+8+9	5	6	7	8	9	
Alte active fixe necorporale(ct.2080100,2080200)	004			1.382.634	271.875		271.875				
TOTAL	005			1.382.634	271.875		271.875				
Instalatii tehnice,mijloace de transport, animale si plantatii (ct.2130100,2130200, 2130300,2130400)	017			1.346.899	34.788		34.788				
Mobilier,aparatura birotica,echipamente de protectie a valorilor umane si mate- riale si alte active fixe corporale (ct.2140000)	018			177.707	47.279		47.279				
TOTAL	019			1.524.606	82.067		82.067				
TOTAL ACTIVE FIXE	020			2.907.240	353.942		353.942				

DENUMIREA ACTIVELOR FIXE	Cod	REDUCERI							SOLD LA SFARSITUL ANULUI	Ajustari de valoare (amortizari si ajustari pentru depreciere)				Valoarea contabila neta, din care:		
		TOTAL din care:	Diferente din reevaluare**)	Eliminare amortizare***)	dezmembrari si casari	transferuri/ cu titlu gratuit	vanzari	alte cai		Sold la inceputul anului	Cresteri	Reduceri	Sold la sfarsitul anului	Domeniul privat al statului	Domeniul privat al UAT	Proprietatea privata a institutiei publice
A	B															
Alte active fixe	00							1.654.509	837.757	139.657		977.414		677.095		
TOTAL	00							1.654.509	837.757	139.657		977.414		677.095		
Instalatii tehnice,mijloace de transport, animale si plantatii (ct.2130100,2130200, 2130300,2130400)	01	3.052					3.052	1.378.635	1.090.779	94.755		1.185.534		193.101		
Mobilier,aparatura birotica,echipamente de protectie a valorilor umane si mate- riale si alte active fixe corporale (ct.2140000)	01							224.986	121.021	10.155	3.052	128.124		96.862		
TOTAL	01	3.052					3.052	1.603.621	1.211.800	104.910	3.052	1.313.658		289.963		
TOTAL ACTIVE FIXE	02	3.052					3.052	3.258.130	2.049.557	244.567	3.052	2.291.072		967.058		

Conducatorul institutiei

Conducatorul compartimentului
financiar- contabil

SITUATIA ACTIVEI FIXE NEAMORTIZABILE
31 12 2020

Anexa 35b

- lei -

DENUMIREA ACTIVEI FIXE	Cod	Existent la 31.12.2020			SOLD LA INCEPUTUL ANULUI	CRESTERI								
		UM	UM	UM		TOTAL din care:	diferente din reevaluare	achizitii	transferuri/ primite cu titlu gratuit	donatii, sponsorizari	alte cai			
												1	2	3
Terenuri (ct.2110100)	007	5.507			272.835.938									
Constructii (ct.212) din care:	008				24.751.217	636.863		636.863						
- drumuri publice, exclusiv poduri, podete, pasarele si viaducte si tunele (ct.2120101)	009				7.752.709									
- poduri, podete, pasarele si viaducte pentru transporturi feroviare si rutiere, viaducte (ct.2120301)	012				928.030									
alte active fixe incadrate in grupa constructii (ct.2120901)	016				16.070.478	636.863		636.863						
Active fixe corporale in curs de exe- cutie (ct.2310000)	019				8.296.636	7.074.861		7.074.861						
TOTAL	021				305.883.791	7.711.724		7.711.724						
TOTAL ACTIVE FIXE	022				305.883.791	7.711.724		7.711.724						

DENUMIREA ACTIVELOR FIXE	Cod	REDUCERI						SOLD LA SFARSITUL ANULUI	Valoarea aferenta activelor fixe neamortizabile							
		TOTAL din care:	Reevaluare	dezmembrari	transferuri/	vanzari	alte cai		Fondul activelor fixe necorporale ct.1000000	Domeniul public al statului ct. 1010000	Domeniul privat al statului ct.1020101	Proprietatea privata a institutiei publice ct.1020102	Domeniul public al al U.A.T. ct.1030000	Domeniul privat al al U.A.T. ct.1040101	Proprietatea privata a institutiei publice din administratia locala ct.1040102	
		A	B	11=12+13+ 14+15+16	12	13	14		15	16	17=4+5-11 17=18+19+20+21- 22+23+24	18	19	20	21	22
Terenuri (ct.2110100)	007							272.835.938						272.835.938		
Constructii (ct.212) din care:	008							25.388.080						25.388.049	31	
- drumuri publice, exclusiv si viaducte si tunele (ct.2120101)	009							7.752.709						7.752.709		
- poduri, podete, pasarele si viaducte pentru transporturi feroviare si rutiere; viaducte	012							928.030						928.030		
alte active fixe incadrate in grupa constructii (ct.2120901)	016							16.707.341						16.707.310	31	
Active fixe corporale in curs de exe- cutie (ct.2310000)	019		599.336					599.336	14.772.161							
TOTAL	021		599.336					599.336	312.996.179					298.223.987	31	
TOTAL ACTIVE FIXE	022		599.336					599.336	312.996.179					298.223.987	31	

Conducatorul institutiei

Conducatorul compartimentului
financiar- contabil

**VENITURILE SI CHELTUIELILE BUGETELOR
LOCALE PE UNITATI ADMINISTRATIV TERITORIALE**

31 12 2020

- lei -

Denumire Indicatori	Cod Indicator	Nr. rand	Prevederi Anuale	Realizat
A	B	C	1	2
I. COMUNE	000102	24001		
VENITURI TOTAL			19.569.550	9.054.136
Venituri proprii	4990	24002	3.615.240	3.117.477
1. Venituri curente, din care:	000202	24003	5.323.240	4.798.283
a) Cote si sume defalcate din impozitul pe venit	0402	24004		
-cote defalcate din impozitul pe venit	040201	24005	235.000	218.129
-sume alocate din cotele defalcate din impozitul pe venit pentru echilibrarea bugetelor locale	040204	24006		
			1.073.000	1.035.890
b) Sume defalcate din taxa pe valoarea adaugata	1102	24007		
-sume defalcate din taxa pe valoarea adaugata pentru finantarea cheltuielilor descentralizate la nivelul comunelor, oraselor, municipiilor si sectoarelor Municipiului Bucuresti	110202	24009		
			484.000	456.806
-sume defalcate din taxa pe valoarea adaugata pentru echilibrarea bugetelor locale	110206	24012		
			1.228.000	1.228.000
2. Venituri din capital	390002	24017	4.000	4.000
4. Subventii de la alte nivele ale administratiei publice	420002	24022		
			14.242.310	4.251.853
-subventii de la bugetul de stat	4202	24023	14.242.310	4.251.853
CHELTUIELI TOTAL	5002	24025	21.261.250	10.292.979
Deficit	9902	24027	-1.691.700	-1.238.843
EXCEDENT TOTAL CUMULAT (an curent si anii precedenti) din care:		24028		
			3.091.705	1.852.862
CORELATII	000102	24112		
VENITURI TOTAL			19.569.550	9.054.136
Venituri proprii	4990	24113	3.615.240	3.117.477
1. Venituri curente, din care:	000202	24114	5.323.240	4.798.283
a) Cote si sume defalcate din impozitul pe venit	0402	24115		
-cote defalcate din impozitul pe venit	040201	24116	235.000	218.129
-sume alocate din cotele defalcate din impozitul pe venit pentru echilibrarea bugetelor locale	040204	24117		
			1.073.000	1.035.890
b) Sume defalcate din taxa pe valoarea	1102	24118		

**VENITURILE SI CHELTUIELILE BUGETELOR
LOCALE PE UNITATI ADMINISTRATIV TERITORIALE**

31 12 2020

- lei -

Denumire Indicatori	Cod Indicator	Nr. rand	Prevederi Anuale	Realizat
A	B	C	1	2
adaugata			1.712.000	1.684.806
-sume defalcate din taxa pe valoarea adaugata pentru finantarea cheltuielilor descentralizate la nivelul comunelor, oraselor,municipiilor si sectoarelor Municipiului Bucuresti	110202	24120	484.000	456.806
-sume defalcate din taxa pe valoarea adaugata pentru echilibrarea bugetelor locale	110206	24123	1.228.000	1.228.000
2. Venituri din capital	390002	24128	4.000	4.000
4. Subventii de la alte nivele ale administratiei publice	420002	24133	14.242.310	4.251.853
-subventii de la bugetul de stat	4202	24134	14.242.310	4.251.853
CHELTUIELI TOTAL	5002	24136	21.261.250	10.292.979
Deficit	9902	24138	-1.691.700	-1.238.843
EXCEDENT TOTAL CUMULAT (an curent si anii precedenti) din care:		24139	3.091.705	1.852.862

Conducatorul institutiei

**Conducatorul compartimentului
financiar- contabil**

Capi- tol	Sub- capi- tol	Pa- ra- graf	Gru- pa / Titlu	Ar- ti- col	Ali- ne- at	Denumire indicator	Credite de angajament		Credite bugetare		Angajamente bugetare	Angajamente legale	Plati efectuate	Angajamente legale de platit	Cheltuieli efective
							initiale	definitive	initiale	definitive					
A						B	1	2	3	4	5	6	7	8=6-7	9
7002						PUBLICA, LOCUINTE, MEDIU SI APE			942.100	1.131.840	1.130.387	1.130.387	686.892	443.495	1.181.782
	05					LOCUINTE, SERVICII SI DEZVOLTARE PUBLICA			688.600	886.140	886.134	886.134	528.144	357.990	1.010.340
		01				Alimentare cu apa si amenajari hidrotehnice			133.000	330.540	330.534	330.534	160.651	169.883	768.928
			01			Alimentare cu apa			133.000	330.540	330.534	330.534	160.651	169.883	768.928
	06					Iluminat public si electrificari			105.000	105.000	105.000	105.000	93.723	11.277	90.065
	07					Alimentare cu gaze naturale in localitati			135.000	135.000	135.000	135.000	135.000		
	50					Alte servicii in domeniile locuintelor, serviciilor si dezvoltarii comunale			315.600	315.600	315.600	315.600	138.770	176.830	151.347
7402						PROTECTIA MEDIULUI			253.500	245.700	244.253	244.253	158.748	85.505	171.442
	05					Salubritate si gestiunea deseurilor			253.500	245.700	244.253	244.253	158.748	85.505	171.442
		01				Salubritate			12.000	12.000	12.000	12.000	10.000	2.000	10.000
		02				Colectarea, tratarea si distrugerea deseurilor			241.500	233.700	232.253	232.253	148.748	83.505	161.442
8000	02					Partea V-a ACTIUNI ECONOMICE			15.968.390	15.302.850	15.302.850	15.302.850	6.123.560	9.179.290	853.799
8302						AGRICULTURA, SILVICULTURA, SI VANATOARE									129.073
8302	03					Agricultura									129.073
		30				Alte cheltuieli in domeniul agriculturii									129.073
8402						TRANSPORTURI			15.968.390	15.302.850	15.302.850	15.302.850	6.123.560	9.179.290	724.726
	03					Transport rutier			15.968.390	15.302.850	15.302.850	15.302.850	6.123.560	9.179.290	724.726
		01				Drumuri si poduri			15.543.790	14.663.790	14.663.790	14.663.790	5.544.941	9.118.849	144.650
		03				Strazi			424.600	639.060	639.060	639.060	578.619	60.441	580.076

JUDET BRASOV

Capi- tol	Sub- capi- tol	Pa- ra- graf	Gru- pa / Titlu	Ar- ti- col	Ali- ne- at	Denumire indicator	Credite de angajament		Credite bugetare		Angajamente bugetare	Angajamente legale	Plati efectuate	Angajamente legale de platit	Cheltuieli efective
							initiale	definitive	initiale	definitive					
A						B	1	2	3	4	5	6	7	8=6-7	9
5002						TOTAL CHELTUIELI			21.131.690	21.261.250	21.127.793	21.127.793	10.292.979	10.834.814	5.132.009
			01			CHELTUIELI CURENTE			4.322.900	5.513.660	5.380.225	5.380.225	4.402.911	977.314	4.253.250
			10			TITLUL I CHELTUIELI DE PERSONAL			1.474.700	1.506.200	1.506.200	1.506.200	1.409.765	96.435	1.404.056
			10	01		Cheltuieli salariale in bani			1.410.700	1.467.200	1.467.200	1.467.200	1.379.105	88.095	1.373.298
			10	01	01	Salarii de baza			1.249.000	1.299.000	1.299.000	1.299.000	1.226.539	72.461	1.219.428
			10	01	12	Indemnizatii platite unor persoane din afara unitatii			98.700	105.200	105.200	105.200	104.296	904	105.960
			10	01	17	Indemnizatii de hrana			63.000	63.000	63.000	63.000	48.270	14.730	47.910
			10	02		Cheltuieli salariale in natura			29.500	4.500	4.500	4.500		4.500	
			10	02	06	Vouchere de vacanta			29.500	4.500	4.500	4.500		4.500	
			10	03		Contributii			34.500	34.500	34.500	34.500	30.660	3.840	30.758
			10	03	07	Contributia asiguratorie pentru munca			34.500	34.500	34.500	34.500	30.660	3.840	30.758
			20			TITLUL II BUNURI SI SERVICII			2.367.500	3.479.480	3.479.480	3.479.480	2.598.601	880.879	2.454.649
			20	01		Bunuri si servicii			1.320.760	1.623.620	1.623.620	1.623.620	1.077.424	546.196	1.067.823
			20	01	01	Furnituri de birou			13.000	13.000	13.000	13.000	10.962	2.038	15.454
			20	01	02	Materiale pentru curatenie			7.000	7.000	7.000	7.000	5.423	1.577	3.000
			20	01	03	Incalzit, iluminat si forta motrica			147.500	155.000	155.000	155.000	147.572	7.428	148.200
			20	01	05	Carburanti si lubrifianti			159.000	144.000	144.000	144.000	98.554	45.446	115.852
			20	01	06	Piese de schimb			21.500	21.500	21.500	21.500	18.098	3.402	18.097
			20	01	08	Posta, telecomunicatii, radio, tv, internet			45.000	49.000	49.000	49.000	48.575	425	48.574
			20	01	09	Materiale si prestari de servicii cu caracter functional			35.400	35.400	35.400	35.400	31.773	3.627	31.773
			20	01	30	Alte bunuri si servicii pentru intretinere si functionare			892.360	1.198.720	1.198.720	1.198.720	716.467	482.253	686.873
			20	02		Reparatii curente			503.100	1.065.100	1.065.100	1.065.100	906.167	158.933	892.069

Capi- tol	Sub- capi- tol	Pa- ra- graf	Gru- pa / Titlu	Ar- ti- col	Ali- ne- at	Denumire indicator	Credite de angajament		Credite bugetare		Angajamente bugetare	Angajamente legale	Plati efectuate	Angajamente legale de platit	Cheltuieli efective
							initiale	definitive	initiale	definitive					
A						B	1	2	3	4	5	6	7	8=6-7	9
			20	04		Medicamente si materiale sanitare				90.000	90.000	90.000	73.984	16.016	73.984
			20	04	02	Materiale sanitare				55.000	55.000	55.000	47.640	7.360	47.640
			20	04	04	Dezinfectanti				35.000	35.000	35.000	26.344	8.656	26.344
			20	05		Bunuri de natura obiectelor de inventar			60.000	210.000	210.000	210.000	120.253	89.747	
			20	05	30	Alte obiecte de inventar			60.000	210.000	210.000	210.000	120.253	89.747	
			20	06		Deplasari, detasari, transferari			21.000	20.990	20.990	20.990	12.534	8.456	12.534
			20	06	01	Deplasari interne, detasari, transferari			21.000	20.990	20.990	20.990	12.534	8.456	12.534
			20	13		Pregatire profesionala			27.540	2.670	2.670	2.670	1.856	814	1.856
			20	14		Protectia muncii			4.100	4.100	4.100	4.100	3.800	300	3.800
			20	30		Alte cheltuieli			431.000	463.000	463.000	463.000	402.583	60.417	402.583
			20	30	03	Prime de asigurare non-viata			8.000	9.500	9.500	9.500	7.852	1.648	7.852
			20	30	30	Alte cheltuieli cu bunuri si servicii			423.000	453.500	453.500	453.500	394.731	58.769	394.731
			51			TITLUL VI TRANSFERURI INTRE UNITATI ALE ADMINISTRATIEI PUBLICE				25.000	25.000	25.000	25.000		25.000
			51	02		Transferuri de capital				25.000	25.000	25.000	25.000		25.000
			51	02	28	Transferuri din bugetele locale pentru finantarea cheltuielilor de capital din domeniul sanatatii				25.000	25.000	25.000	25.000		25.000
			55			TITLUL VII ALTE TRANSFERURI			6.500	6.500	4.931	4.931	4.931		4.931
			55	01		A. Transferuri interne			6.500	6.500	4.931	4.931	4.931		4.931
			55	01	42	Transferuri din bugetul local catre asociatiile de dezvoltare intercomuni- tate			6.500	6.500	4.931	4.931	4.931		4.931
			57			TITLUL VIII ASISTENTA SOCIALA			267.000	320.280	192.041	192.041	192.041		192.041
			57	02		Ajutoare sociale			267.000	320.280	192.041	192.041	192.041		192.041
			57	02	01	Ajutoare sociale in numerar			241.000	285.280	178.436	178.436	178.436		178.436

Capi- tol	Sub- capi- tol	Pa- ra- graf	Gru- pa / Titlu	Ar- ti- col	Ali- ne- at	Denumire indicator	Credite de angajament		Credite bugetare		Angajamente bugetare	Angajamente legale	Plati efectuate	Angajamente legale de platit	Cheltuieli efective
							initiale	definitive	initiale	definitive					
A						B	1	2	3	4	5	6	7	8=6-7	9
			57	02	02	Ajutoare sociale in natura				10.000	805	805	805		805
			57	02	03	Tichiete de cresa si tichete sociale pentru gradinita			26.000	25.000	12.800	12.800	12.800		12.800
			59			TITLUL XI ALTE CHELTUIELI			207.200	176.200	172.573	172.573	172.573		172.573
			59	11		Asociatii si fundatii			57.200	26.200	23.379	23.379	23.379		23.379
			59	12		Sustinerea cultelor			150.000	150.000	149.194	149.194	149.194		149.194
			70			CHELTUIELI DE CAPITAL			16.808.790	15.783.790	15.783.790	15.783.790	5.926.290	9.857.500	878.759
			71			TITLUL XIII ACTIVE NEFINANCIARE			16.808.790	15.783.790	15.783.790	15.783.790	5.926.290	9.857.500	878.759
			71	01		Active fixe			16.808.790	15.783.790	15.783.790	15.783.790	5.926.290	9.857.500	878.759
			71	01	01	Constructii			16.468.790	15.237.790	15.237.790	15.237.790	5.574.421	9.663.369	674.626
			71	01	02	Masini, echipamente si mijloace de transport				69.000	69.000	69.000	65.376	3.624	117.541
			71	01	03	Mobilier, aparatura birotica si alte active corporale			55.000	178.000	178.000	178.000	149.618	28.382	10.155
			71	01	30	Alte active fixe (inclusiv reparatii capitale)			285.000	299.000	299.000	299.000	136.875	162.125	76.437
			84			PLATI EFECTUATE IN ANII PRECEDENTI SI RECUPERATE IN ANUL CURENT				-36.200	-36.222	-36.222	-36.222		
			85			Titlul XIX PLATI EFECTUATE IN ANII PRECEDENTI SI RECUPERATE IN ANUL CURENT				-36.200	-36.222	-36.222	-36.222		
			85	01		Plati efectuate in anii precedenti si recuperate in anul curent				-36.200	-36.222	-36.222	-36.222		
			85	01	01	Plati efectuate in anii precedenti si recuperate in anul curent (SF)				-36.200	-36.222	-36.222	-36.222		
5100	02					Partea I-a SERVICII PUBLICE GENERALE			1.686.500	1.860.000	1.859.871	1.859.871	1.490.437	369.434	1.297.619

Capi- tol	Sub- capi- tol	Pa- ra- graf	Gru- pa / Titlu	Ar- ti- col	Ali- ne- at	Denumire indicator	Credite de angajament		Credite bugetare		Angajamente bugetare	Angajamente legale	Plati efectuate	Angajamente legale de platit	Cheltuieli efective
							initiale	definitive	initiale	definitive					
A						B	1	2	3	4	5	6	7	8=6-7	9
5102						AUTORITATI PUBLICE SI ACTIUNI EXTERNE			1.676.500	1.833.500	1.833.371	1.833.371	1.465.997	367.374	1.273.179
			01			CHELTUIELI CURENTE			1.506.500	1.646.920	1.646.798	1.646.798	1.296.956	349.842	1.237.424
			10			TITLUL I CHELTUIELI DE PERSONAL			1.030.900	1.005.900	1.005.900	1.005.900	981.661	24.239	970.034
			10	01		Cheltuieli salariale in bani			983.700	983.700	983.700	983.700	960.286	23.414	948.691
			10	01	01	Salarii de baza			835.000	835.000	835.000	835.000	825.427	9.573	812.389
			10	01	12	Indemnizatii platite unor persoane din afara unitatii			98.700	98.700	98.700	98.700	98.176	524	99.840
			10	01	17	Indemnizatii de hrana			50.000	50.000	50.000	50.000	36.683	13.317	36.462
			10	02		Cheltuieli salariale in natura			25.000						
			10	02	06	Vouchere de vacanta			25.000						
			10	03		Contributii			22.200	22.200	22.200	22.200	21.375	825	21.343
			10	03	07	Contributia asiguratorie pentru munca			22.200	22.200	22.200	22.200	21.375	825	21.343
			20			TITLUL II BUNURI SI SERVICII			471.600	637.020	637.020	637.020	311.417	325.603	263.512
			20	01		Bunuri si servicii			403.000	578.500	578.500	578.500	270.653	307.847	226.439
			20	01	01	Furnituri de birou			10.000	10.000	10.000	10.000	7.988	2.012	12.479
			20	01	02	Materiale pentru curatenie			4.000	4.000	4.000	4.000	2.423	1.577	
			20	01	03	Incalzit, iluminat si forta motrica			13.200	13.200	13.200	13.200	9.284	3.916	13.571
			20	01	05	Carburanti si lubrifianti			23.000	23.000	23.000	23.000	20.849	2.151	
			20	01	06	Piese de schimb			1.500	1.500	1.500	1.500	1.410	90	1.410
			20	01	08	Posta, telecomunicatii, radio, tv, internet			36.000	37.500	37.500	37.500	37.086	414	37.086
			20	01	09	Materiale si prestari de servicii cu caracter functional			35.400	35.400	35.400	35.400	31.773	3.627	31.773
			20	01	30	Alte bunuri si servicii pentru intretinere si functionare			279.900	453.900	453.900	453.900	159.840	294.060	130.120
			20	02		Reparatii curente			10.000	31.000	31.000	31.000	22.891	8.109	23.845

Capi- tol	Sub- capi- tol	Pa- ra- graf	Gru- pa / Titlu	Ar- ti- col	Ali- ne- at	Denumire indicator	Credite de angajament		Credite bugetare		Angajamente bugetare	Angajamente legale	Plati efectuate	Angajamente legale de platit	Cheltuieli efective
							initiale	definitive	initiale	definitive					
A						B	1	2	3	4	5	6	7	8=6-7	9
						IN ANUL CURENT				-1.420	-1.427	-1.427	-1.427		
						85 01 Plati efectuate in anii precedenti si recuperate in anul curent				-1.420	-1.427	-1.427	-1.427		
						85 01 01 Plati efectuate in anii precedenti si recuperate in anul curent (SF)				-1.420	-1.427	-1.427	-1.427		
5402						ALTE SERVICII PUBLICE GENERALE			10.000	26.500	26.500	26.500	24.440	2.060	24.440
						01 CHELTUIELI CURENTE			10.000	26.500	26.500	26.500	24.440	2.060	24.440
						10 TITLUL I CHELTUIELI DE PERSONAL				6.500	6.500	6.500	6.120	380	6.120
						10 01 Cheltuieli salariale in bani				6.500	6.500	6.500	6.120	380	6.120
						10 01 12 Indemnizatii platite unor persoane din afara unitatii				6.500	6.500	6.500	6.120	380	6.120
						20 TITLUL II BUNURI SI SERVICII			10.000	20.000	20.000	20.000	18.320	1.680	18.320
						20 01 Bunuri si servicii			3.000	13.000	13.000	13.000	11.713	1.287	11.713
						20 01 30 Alte bunuri si servicii pentru intretinere si functionare			3.000	13.000	13.000	13.000	11.713	1.287	11.713
						20 06 Deplasari, detasari, transferari			7.000	7.000	7.000	7.000	6.607	393	6.607
6000 02						20 06 01 Deplasari interne, detasari, transferari			7.000	7.000	7.000	7.000	6.607	393	6.607
						Partea II-a APARARE, ORDINE PUBLICA SI SIGURANTA NATIONALA			477.200	494.700	494.691	494.691	427.155	67.536	466.505
6102						ORDINE PUBLICA SI SIGURANTA NATIONALA			477.200	494.700	494.691	494.691	427.155	67.536	466.505
						01 CHELTUIELI CURENTE			477.200	505.200	505.200	505.200	439.979	65.221	437.137
						10 TITLUL I CHELTUIELI DE PERSONAL			61.700	61.700	61.700	61.700	58.222	3.478	58.166
						10 01 Cheltuieli salariale in bani			58.200	58.200	58.200	58.200	56.941	1.259	56.886
						10 01 01 Salarii de baza			54.000	54.000	54.000	54.000	52.944	1.056	53.028
						10 01 17 Indemnizatii de hrana			4.200	4.200	4.200	4.200	3.997	203	3.858
						10 02 Cheltuieli salariale in natura			1.500	1.500	1.500	1.500		1.500	

Capi- tol	Sub- capi- tol	Pa- ra- graf	Gru- pa / Titlu	Ar- ti- col	Ali- ne- at	Denumire indicator	Credite de angajament		Credite bugetare		Angajamente bugetare	Angajamente legale	Plati efectuate	Angajamente legale de platit	Cheltuieli efective
							initiale	definitive	initiale	definitive					
A						B	1	2	3	4	5	6	7	8=6-7	9
			10	02	06	Vouchere de vacanta			1.500	1.500	1.500	1.500		1.500	
			10	03		Contributii			2.000	2.000	2.000	2.000	1.281	719	1.280
			10	03	07	Contributia asiguratorie pentru munca			2.000	2.000	2.000	2.000	1.281	719	1.280
			20			TITLUL II BUNURI SI SERVICII			415.500	443.500	443.500	443.500	381.757	61.743	378.971
			20	01		Bunuri si servicii			14.500	18.500	18.500	18.500	3.739	14.761	3.740
			20	01	05	Carburanti si lubrifianti			500	4.500	4.500	4.500	3.353	1.147	3.354
			20	01	30	Alte bunuri si servicii pentru intretinere si functionare			14.000	14.000	14.000	14.000	386	13.614	386
			20	05		Bunuri de natura obiectelor de inventar			1.000	5.000	5.000	5.000	2.787	2.213	
			20	05	30	Alte obiecte de inventar			1.000	5.000	5.000	5.000	2.787	2.213	
			20	30		Alte cheltuieli			400.000	420.000	420.000	420.000	375.231	44.769	375.231
			20	30	30	Alte cheltuieli cu bunuri si servicii			400.000	420.000	420.000	420.000	375.231	44.769	375.231
			70			CHELTUIELI DE CAPITAL				16.000	16.000	16.000	13.685	2.315	29.368
			71			TITLUL XIII ACTIVE NEFINANCIARE				16.000	16.000	16.000	13.685	2.315	29.368
			71	01		Active fixe				16.000	16.000	16.000	13.685	2.315	29.368
			71	01	02	Masini, echipamente si mijloace de transport									29.368
			71	01	03	Mobilier, aparatura birotica si alte active corporale				16.000	16.000	16.000	13.685	2.315	
			84			PLATI EFECTUATE IN ANII PRECEDENTI SI RECUPERATE IN ANUL CURENT				-26.500	-26.509	-26.509	-26.509		
			85			Titlul XIX PLATI EFECTUATE IN ANII PRECEDENTI SI RECUPERATE IN ANUL CURENT				-26.500	-26.509	-26.509	-26.509		
			85	01		Plati efectuate in anii precedenti si recuperate in anul curent				-26.500	-26.509	-26.509	-26.509		

Capi- tol	Sub- capi- tol	Pa- ra- graf	Gru- pa / Titlu	Ar- ti- col	Ali- ne- at	Denumire indicator	Credite de angajament		Credite bugetare		Angajamente bugetare	Angajamente legale	Plati efectuate	Angajamente legale de platit	Cheltuieli efective
							initiale	definitive	initiale	definitive					
A						B	1	2	3	4	5	6	7	8=6-7	9
			85	01	01	Plati efectuate in anii precedenti si recuperate in anul curent (SF)				-26.500	-26.509	-26.509	-26.509		
6500	02					Partea III-a CHELTUIELI SOCIAL-CULTURALE			2.057.500	2.471.860	2.339.994	2.339.994	1.564.935	775.059	1.332.304
6502						INVATAMANT			222.000	816.000	803.800	803.800	683.015	120.785	452.672
						CHELTUIELI CURENTE			212.000	710.000	697.800	697.800	587.614	110.186	449.398
						TITLUL II BUNURI SI SERVICII			186.000	685.000	685.000	685.000	574.814	110.186	436.598
						Bunuri si servicii			175.960	177.260	177.260	177.260	171.472	5.788	142.430
						Furnituri de birou			3.000	3.000	3.000	3.000	2.974	26	2.975
						Materiale pentru curatenie			3.000	3.000	3.000	3.000	3.000		3.000
						Incalzit, iluminat si forta motrica			22.000	24.500	24.500	24.500	22.505	1.995	22.504
						Carburanti si lubrifianti			51.500	33.500	33.500	33.500	33.498	2	33.441
						Piese de schimb			20.000	20.000	20.000	20.000	16.688	3.312	16.687
						Posta, telecomunicatii, radio, tv, internet			9.000	11.500	11.500	11.500	11.489	11	11.488
						Alte bunuri si servicii pentru intretinere si functionare			67.460	81.760	81.760	81.760	81.318	442	52.335
						Reparatii curente				252.500	252.500	252.500	239.469	13.031	241.916
						Medicamente si materiale sanitare				35.000	35.000	35.000	29.718	5.282	29.718
						Materiale sanitare				30.000	30.000	30.000	27.269	2.731	27.269
						Dezinfectanti				5.000	5.000	5.000	2.449	2.551	2.449
						Bunuri de natura obiectelor de inventar			2.000	197.000	197.000	197.000	111.621	85.379	
						Alte obiecte de inventar			2.000	197.000	197.000	197.000	111.621	85.379	
						Deplasari, detasari, transferari			2.000	2.000	2.000	2.000	1.448	552	1.448
						Deplasari interne, detasari, transferari			2.000	2.000	2.000	2.000	1.448	552	1.448
						Pregatire profesionala			2.540	1.240	1.240	1.240	1.086	154	1.086
						Protectia muncii			3.500	3.500	3.500	3.500	3.500		3.500

Capi- tol	Sub- capi- tol	Pa- ra- graf	Gru- pa / Titlu	Ar- ti- col	Ali- ne- at	Denumire indicator	Credite de angajament		Credite bugetare		Angajamente bugetare	Angajamente legale	Plati efectuate	Angajamente legale de platit	Cheltuieli efective
							initiale	definitive	initiale	definitive					
A						B	1	2	3	4	5	6	7	8=6-7	9
			20	30		Alte cheltuieli				16.500	16.500	16.500	16.500		16.500
			20	30	30	Alte cheltuieli cu bunuri si servicii				16.500	16.500	16.500	16.500		16.500
			57			TITLUL VIII ASISTENTA SOCIALA			26.000	25.000	12.800	12.800	12.800		12.800
			57	02		Ajutoare sociale			26.000	25.000	12.800	12.800	12.800		12.800
			57	02	03	Tichete de cresa si tichete sociale pentru gradinita			26.000	25.000	12.800	12.800	12.800		12.800
			70			CHELTUIELI DE CAPITAL			10.000	106.000	106.000	106.000	95.401	10.599	3.274
			71			TITLUL XIII ACTIVE NEFINANCIARE			10.000	106.000	106.000	106.000	95.401	10.599	3.274
			71	01		Active fixe			10.000	106.000	106.000	106.000	95.401	10.599	3.274
			71	01	03	Mobilier, aparatura birotica si alte active corporale			10.000	106.000	106.000	106.000	95.401	10.599	
			71	01	30	Alte active fixe (inclusiv reparatii capitale)									3.274
6602						SANATATE			23.000	206.080	206.080	206.080	178.397	27.683	171.597
			01			CHELTUIELI CURENTE			13.000	190.080	190.080	190.080	172.397	17.683	171.197
			20			TITLUL II BUNURI SI SERVICII			13.000	165.080	165.080	165.080	147.397	17.683	146.197
			20	01		Bunuri si servicii				107.080	107.080	107.080	101.931	5.149	101.931
			20	01	05	Carburanti si lubrifianti				2.000	2.000	2.000	1.841	159	1.841
			20	01	30	Alte bunuri si servicii pentru intretinere si functionare				105.080	105.080	105.080	100.090	4.990	100.090
			20	02		Reparatii curente			10.000						
			20	04		Medicamente si materiale sanitare				55.000	55.000	55.000	44.266	10.734	44.266
			20	04	02	Materiale sanitare				25.000	25.000	25.000	20.371	4.629	20.371
			20	04	04	Dezinfectanti				30.000	30.000	30.000	23.895	6.105	23.895
			20	05		Bunuri de natura obiectelor de inventar			3.000	3.000	3.000	3.000	1.200	1.800	
			20	05	30	Alte obiecte de inventar			3.000	3.000	3.000	3.000	1.200	1.800	

Capi- tol	Sub- capi- tol	Pa- ra- graf	Gru- pa / Titlu	Ar- ti- col	Ali- ne- at	Denumire indicator	Credite de angajament		Credite bugetare		Angajamente bugetare	Angajamente legale	Plati efectuate	Angajamente legale de platit	Cheltuieli efective
							initiale	definitive	initiale	definitive					
A						B	1	2	3	4	5	6	7	8=6-7	9
			51			TITLUL VI TRANSFERURI INTRE UNITATI ALE ADMINISTRATIEI PUBLICE				25.000	25.000	25.000	25.000		25.000
			51	02		Transferuri de capital				25.000	25.000	25.000	25.000		25.000
			51	02	28	Transferuri din bugetele locale pentru finantarea cheltuielilor de capital din domeniul sanatatii				25.000	25.000	25.000	25.000		25.000
			70			CHELTUIELI DE CAPITAL			10.000	16.000	16.000	16.000	6.000	10.000	400
			71			TITLUL XIII ACTIVE NEFINANCIARE			10.000	16.000	16.000	16.000	6.000	10.000	400
			71	01		Active fixe			10.000	16.000	16.000	16.000	6.000	10.000	400
			71	01	02	Masini, echipamente si mijloace de transport				6.000	6.000	6.000	6.000		400
			71	01	03	Mobilier, aparatura birotica si alte active corporale			10.000	10.000	10.000	10.000		10.000	
6702						CULTURA, RECREERE SI RELIGIE			1.304.000	837.000	833.373	833.373	262.356	571.017	260.894
			01			CHELTUIELI CURENTE			339.000	323.000	319.373	319.373	248.553	70.820	249.040
			20			TITLUL II BUNURI SI SERVICII			131.800	146.800	146.800	146.800	75.980	70.820	76.467
			20	01		Bunuri si servicii			67.800	68.800	68.800	68.800	23.990	44.810	24.477
			20	01	03	Incalzit, iluminat si forta motrica			15.300	15.300	15.300	15.300	13.783	1.517	13.783
			20	01	05	Carburanti si lubrifianti			500	1.500	1.500	1.500	92	1.408	92
			20	01	30	Alte bunuri si servicii pentru intretinere si functionare			52.000	52.000	52.000	52.000	10.115	41.885	10.602
			20	02		Reparatii curente			1.000	61.000	61.000	61.000	48.990	12.010	48.990
			20	05		Bunuri de natura obiectelor de inventar			40.000						
			20	05	30	Alte obiecte de inventar			40.000						
			20	30		Alte cheltuieli			23.000	17.000	17.000	17.000	3.000	14.000	3.000
			20	30	30	Alte cheltuieli cu bunuri si servicii			23.000	17.000	17.000	17.000	3.000	14.000	3.000

Capi- tol	Sub- capi- tol	Pa- ra- graf	Gru- pa / Titlu	Ar- ti- col	Ali- ne- at	Denumire indicator	Credite de angajament		Credite bugetare		Angajamente bugetare	Angajamente legale	Plati efectuate	Angajamente legale de platit	Cheltuieli efective
							initiale	definitive	initiale	definitive					
A						B	1	2	3	4	5	6	7	8=6-7	9
			59			TITLUL XI ALTE CHELTUIELI			207.200	176.200	172.573	172.573	172.573		172.573
			59	11		Asociatii si fundatii			57.200	26.200	23.379	23.379	23.379		23.379
			59	12		Sustinerea cultelor			150.000	150.000	149.194	149.194	149.194		149.194
			70			CHELTUIELI DE CAPITAL			965.000	514.000	514.000	514.000	13.803	500.197	11.854
			71			TITLUL XIII ACTIVE NEFINANCIARE			965.000	514.000	514.000	514.000	13.803	500.197	11.854
			71	01		Active fixe			965.000	514.000	514.000	514.000	13.803	500.197	11.854
			71	01	01	Constructii			965.000	499.000	499.000	499.000		499.000	5.019
			71	01	02	Masini, echipamente si mijloace de transport				8.000	8.000	8.000	6.864	1.136	228
			71	01	03	Mobilier, aparatura birotica si alte active corporale				7.000	7.000	7.000	6.939	61	6.607
6802						ASIGURARI SI ASISTENTA SOCIALA			508.500	612.780	496.741	496.741	441.167	55.574	447.141
			01			CHELTUIELI CURENTE			508.500	612.780	496.741	496.741	441.167	55.574	447.141
			10			TITLUL I CHELTUIELI DE PERSONAL			267.500	317.500	317.500	317.500	261.926	55.574	267.900
			10	01		Cheltuieli salariale in bani			260.000	310.000	310.000	310.000	256.162	53.838	262.005
			10	01	01	Salarii de baza			260.000	310.000	310.000	310.000	256.162	53.838	262.005
			10	03		Contributii			7.500	7.500	7.500	7.500	5.764	1.736	5.895
			10	03	07	Contributia asiguratorie pentru munca			7.500	7.500	7.500	7.500	5.764	1.736	5.895
			57			TITLUL VIII ASISTENTA SOCIALA			241.000	295.280	179.241	179.241	179.241		179.241
			57	02		Ajutoare sociale			241.000	295.280	179.241	179.241	179.241		179.241
			57	02	01	Ajutoare sociale in numerar			241.000	285.280	178.436	178.436	178.436		178.436
			57	02	02	Ajutoare sociale in natura				10.000	805	805	805		805
7000	02					Partea IV-a SERVICII SI DEZVOLTARE PUBLICA, LOCUINTE, MEDIU SI APE			942.100	1.131.840	1.130.387	1.130.387	686.892	443.495	1.181.782
7002						LOCUINTE, SERVICII SI DEZVOLTARE PUBLICA			688.600	886.140	886.134	886.134	528.144	357.990	1.010.340
			01			CHELTUIELI CURENTE			403.600	419.420	419.420	419.420	348.918	70.502	373.372

Capi- tol	Sub- capi- tol	Pa- ra- graf	Gru- pa / Titlu	Ar- ti- col	Ali- ne- at	Denumire indicator	Credite de angajament		Credite bugetare		Angajamente bugetare	Angajamente legale	Plati efectuate	Angajamente legale de platit	Cheltuieli efective
							initiale	definitive	initiale	definitive					
A						B	1	2	3	4	5	6	7	8=6-7	9
			20	01		Bunuri si servicii									1.100
			20	01	05	Carburanti si lubrifianti									1.100
			70			CHELTUIELI DE CAPITAL									127.973
			71			TITLUL XIII ACTIVE NEFINANCIARE									127.973
			71	01		Active fixe									127.973
			71	01	02	Masini, echipamente si mijloace de transport									56.539
			71	01	30	Alte active fixe (inclusiv reparatii capitale)									71.434
8402						TRANSPORTURI			15.968.390	15.302.850	15.302.850	15.302.850	6.123.560	9.179.290	724.726
			01			CHELTUIELI CURENTE			599.600	834.060	834.060	834.060	684.139	149.921	691.559
			20			TITLUL II BUNURI SI SERVICII			599.600	834.060	834.060	834.060	684.139	149.921	691.559
			20	01		Bunuri si servicii			157.500	216.000	216.000	216.000	119.476	96.524	144.395
			20	01	05	Carburanti si lubrifianti			42.500	42.500	42.500	42.500	15.351	27.149	40.270
			20	01	30	Alte bunuri si servicii pentru intretinere si functionare			115.000	173.500	173.500	173.500	104.125	69.375	104.125
			20	02		Reparatii curente			442.100	618.060	618.060	618.060	564.663	53.397	547.164
			70			CHELTUIELI DE CAPITAL			15.368.790	14.468.790	14.468.790	14.468.790	5.439.421	9.029.369	33.167
			71			TITLUL XIII ACTIVE NEFINANCIARE			15.368.790	14.468.790	14.468.790	14.468.790	5.439.421	9.029.369	33.167
			71	01		Active fixe			15.368.790	14.468.790	14.468.790	14.468.790	5.439.421	9.029.369	33.167
			71	01	01	Constructii			15.368.790	14.468.790	14.468.790	14.468.790	5.439.421	9.029.369	32.743
			71	01	02	Masini, echipamente si mijloace de transport									424

Conducatorul institutiei,

Conducatorul compartimentului
financiar-contabil

JUDET BRASOV

CONTUL DE EXECUTIE AL BUGETULUI LOCAL - CHELTUIELI
SECTIUNEA DE DEZVOLTARE
31 12 2020

Pag. 1 - lei-

Capi- tol	Sub- capi- tol	Pa- ra- graf	Gru- pa / Titlu	Ar- ti- col	Ali- ne- at	Denumire indicator	Credite de angajament		Credite bugetare		Angajamente bugetare	Angajamente legale	Plati efectuate	Angajamente legale de platit	Cheltuieli efective
							initiale	definitive	initiale	definitive					
A						B	1	2	3	4	5	6	7	8=6-7	9
5002						TOTAL CHELTUIELI			16.815.290	15.815.290	15.813.721	15.813.721	5.956.221	9.857.500	908.690
			01			CHELTUIELI CURENTE			6.500	31.500	29.931	29.931	29.931		29.931
			51			TITLUL VI TRANSFERURI INTRE UNITATI ALE ADMINISTRATIEI PUBLICE				25.000	25.000	25.000	25.000		25.000
			51	02		Transferuri de capital				25.000	25.000	25.000	25.000		25.000
			51	02	28	Transferuri din bugetele locale pentru finantarea cheltuielilor de capital din domeniul sanatatii				25.000	25.000	25.000	25.000		25.000
			55			TITLUL VII ALTE TRANSFERURI			6.500	6.500	4.931	4.931	4.931		4.931
			55	01		A. Transferuri interne			6.500	6.500	4.931	4.931	4.931		4.931
			55	01	42	Transferuri din bugetul local catre asociatiile de dezvoltare intercomuni- tate			6.500	6.500	4.931	4.931	4.931		4.931
			70			CHELTUIELI DE CAPITAL			16.808.790	15.783.790	15.783.790	15.783.790	5.926.290	9.857.500	878.759
			71			TITLUL XIII ACTIVE NEFINANCIARE			16.808.790	15.783.790	15.783.790	15.783.790	5.926.290	9.857.500	878.759
			71	01		Active fixe			16.808.790	15.783.790	15.783.790	15.783.790	5.926.290	9.857.500	878.759
			71	01	01	Constructii			16.468.790	15.237.790	15.237.790	15.237.790	5.574.421	9.663.369	674.626
			71	01	02	Masini, echipamente si mijloace de transport				69.000	69.000	69.000	65.376	3.624	117.541
			71	01	03	Mobilier, aparatura birotica si alte active corporale			55.000	178.000	178.000	178.000	149.618	28.382	10.155
			71	01	30	Alte active fixe (inclusiv reparatii capitale)			285.000	299.000	299.000	299.000	136.875	162.125	76.437
5100	02					Partea I-a SERVICII PUBLICE GENERALE			174.000	192.000	191.878	191.878	174.346	17.532	39.633
5102						AUTORITATI PUBLICE SI ACTIUNI EXTERNE			174.000	192.000	191.878	191.878	174.346	17.532	39.633
			01			CHELTUIELI CURENTE			4.000	4.000	3.878	3.878	3.878		3.878

Capi- tol	Sub- capi- tol	Pa- ra- graf	Gru- pa / Titlu	Ar- ti- col	Ali- ne- at	Denumire indicator	Credite de angajament		Credite bugetare		Angajamente bugetare	Angajamente legale	Plati efectuate	Angajamente legale de platit	Cheltuieli efective
							initiale	definitive	initiale	definitive					
A						B	1	2	3	4	5	6	7	8=6-7	9
			55			TITLUL VII ALTE TRANSFERURI			4.000	4.000	3.878	3.878	3.878		3.878
			55	01		A. Transferuri interne			4.000	4.000	3.878	3.878	3.878		3.878
			55	01	42	Transferuri din bugetul local catre asociatiile de dezvoltare intercomunitare			4.000	4.000	3.878	3.878	3.878		3.878
			70			CHELTUIELI DE CAPITAL			170.000	188.000	188.000	188.000	170.468	17.532	35.755
			71			TITLUL XIII ACTIVE NEFINANCIARE			170.000	188.000	188.000	188.000	170.468	17.532	35.755
			71	01		Active fixe			170.000	188.000	188.000	188.000	170.468	17.532	35.755
			71	01	02	Masini, echipamente si mijloace de transport									30.478
			71	01	03	Mobilier, aparatura birotica si alte active corporale			35.000	39.000	39.000	39.000	33.593	5.407	3.548
			71	01	30	Alte active fixe (inclusiv reparatii capitale)			135.000	149.000	149.000	149.000	136.875	12.125	1.729
6000	02					Partea II-a APARARE, ORDINE PUBLICA SI SIGURANTA NATIONALA				16.000	16.000	16.000	13.685	2.315	29.368
6102						ORDINE PUBLICA SI SIGURANTA NATIONALA				16.000	16.000	16.000	13.685	2.315	29.368
			70			CHELTUIELI DE CAPITAL				16.000	16.000	16.000	13.685	2.315	29.368
			71			TITLUL XIII ACTIVE NEFINANCIARE				16.000	16.000	16.000	13.685	2.315	29.368
			71	01		Active fixe				16.000	16.000	16.000	13.685	2.315	29.368
			71	01	02	Masini, echipamente si mijloace de transport									29.368
			71	01	03	Mobilier, aparatura birotica si alte active corporale				16.000	16.000	16.000	13.685	2.315	
6500	02					Partea III-a CHELTUIELI SOCIAL-CULTURALE			985.000	661.000	661.000	661.000	140.204	520.796	40.528
6502						INVATAMANT			10.000	106.000	106.000	106.000	95.401	10.599	3.274

Capi- tol	Sub- capi- tol	Pa- ra- graf	Gru- pa / Titlu	Ar- ti- col	Ali- ne- at	Denumire indicator	Credite de angajament		Credite bugetare		Angajamente bugetare	Angajamente legale	Plati efectuate	Angajamente legale de platit	Cheltuieli efective
							initiale	definitive	initiale	definitive					
A						B	1	2	3	4	5	6	7	8=6-7	9
			70			CHELTUIELI DE CAPITAL			10.000	106.000	106.000	106.000	95.401	10.599	3.274
			71			TITLUL XIII ACTIVE NEFINANCIARE			10.000	106.000	106.000	106.000	95.401	10.599	3.274
			71	01		Active fixe			10.000	106.000	106.000	106.000	95.401	10.599	3.274
			71	01	03	Mobilier, aparatura birotica si alte active corporale			10.000	106.000	106.000	106.000	95.401	10.599	
			71	01	30	Alte active fixe (inclusiv reparatii capitale)									3.274
6602						SANATATE			10.000	41.000	41.000	41.000	31.000	10.000	25.400
			01			CHELTUIELI CURENTE				25.000	25.000	25.000	25.000		25.000
			51			TITLUL VI TRANSFERURI INTRE UNITATI ALE ADMINISTRATIEI PUBLICE				25.000	25.000	25.000	25.000		25.000
			51	02		Transferuri de capital				25.000	25.000	25.000	25.000		25.000
			51	02	28	Transferuri din bugetele locale pentru finantarea cheltuielilor de capital din domeniul sanatatii				25.000	25.000	25.000	25.000		25.000
			70			CHELTUIELI DE CAPITAL			10.000	16.000	16.000	16.000	6.000	10.000	400
			71			TITLUL XIII ACTIVE NEFINANCIARE			10.000	16.000	16.000	16.000	6.000	10.000	400
			71	01		Active fixe			10.000	16.000	16.000	16.000	6.000	10.000	400
			71	01	02	Masini, echipamente si mijloace de transport				6.000	6.000	6.000	6.000		400
			71	01	03	Mobilier, aparatura birotica si alte active corporale			10.000	10.000	10.000	10.000		10.000	
6702						CULTURA, RECREERE SI RELIGIE			965.000	514.000	514.000	514.000	13.803	500.197	11.854
			70			CHELTUIELI DE CAPITAL			965.000	514.000	514.000	514.000	13.803	500.197	11.854
			71			TITLUL XIII ACTIVE NEFINANCIARE			965.000	514.000	514.000	514.000	13.803	500.197	11.854
			71	01		Active fixe			965.000	514.000	514.000	514.000	13.803	500.197	11.854

Capi- tol	Sub- capi- tol	Pa- ra- graf	Gru- pa / Titlu	Ar- ti- col	Ali- ne- at	Denumire indicator	Credite de angajament		Credite bugetare		Angajamente bugetare	Angajamente legale	Plati efectuate	Angajamente legale de platit	Cheltuieli efective
							initiale	definitive	initiale	definitive					
A						B	1	2	3	4	5	6	7	8=6-7	9
			70			CHELTUIELI DE CAPITAL									127.973
			71			TITLUL XIII ACTIVE NEFINANCIARE									127.973
			71	01		Active fixe									127.973
			71	01	02	Masini, echipamente si mijloace de transport									56.539
			71	01	30	Alte active fixe (inclusiv reparatii capitale)									71.434
8402						TRANSPORTURI			15.368.790	14.468.790	14.468.790	14.468.790	5.439.421	9.029.369	33.167
			70			CHELTUIELI DE CAPITAL			15.368.790	14.468.790	14.468.790	14.468.790	5.439.421	9.029.369	33.167
			71			TITLUL XIII ACTIVE NEFINANCIARE			15.368.790	14.468.790	14.468.790	14.468.790	5.439.421	9.029.369	33.167
			71	01		Active fixe			15.368.790	14.468.790	14.468.790	14.468.790	5.439.421	9.029.369	33.167
			71	01	01	Constructii			15.368.790	14.468.790	14.468.790	14.468.790	5.439.421	9.029.369	32.743
			71	01	02	Masini, echipamente si mijloace de transport									424
9902	97					excedent/deficit sect dezv			-2.691.700	-1.691.700			-1.823.087		

Conducatorul institutiei,

Conducatorul compartimentului
financiar-contabil

JUDET BRASOV

CONTUL DE EXECUTIE AL BUGETULUI LOCAL - CHELTUIELI
SECTIUNEA DE FUNCTIONARE
31 12 2020

Pag. 1 - lei-

Capi- tol	Sub- capi- tol	Pa- ra- graf	Gru- pa / Titlu	Ar- ti- col	Ali- ne- at	Denumire indicator	Credite de angajament		Credite bugetare		Angajamente bugetare	Angajamente legale	Plati efectuate	Angajamente legale de platit	Cheltuieli efective
							initiale	definitive	initiale	definitive					
A						B	1	2	3	4	5	6	7	8=6-7	9
5002						TOTAL CHELTUIELI			4.316.400	5.445.960	5.314.072	5.314.072	4.336.758	977.314	4.223.319
			01			CHELTUIELI CURENTE			4.316.400	5.482.160	5.350.294	5.350.294	4.372.980	977.314	4.223.319
			10			TITLUL I CHELTUIELI DE PERSONAL			1.474.700	1.506.200	1.506.200	1.506.200	1.409.765	96.435	1.404.056
			10	01		Cheltuieli salariale in bani			1.410.700	1.467.200	1.467.200	1.467.200	1.379.105	88.095	1.373.298
			10	01	01	Salarii de baza			1.249.000	1.299.000	1.299.000	1.299.000	1.226.539	72.461	1.219.428
			10	01	12	Indemnizatii platite unor persoane din afara unitatii			98.700	105.200	105.200	105.200	104.296	904	105.960
			10	01	17	Indemnizatii de hrana			63.000	63.000	63.000	63.000	48.270	14.730	47.910
			10	02		Cheltuieli salariale in natura			29.500	4.500	4.500	4.500		4.500	
			10	02	06	Vouchere de vacanta			29.500	4.500	4.500	4.500		4.500	
			10	03		Contributii			34.500	34.500	34.500	34.500	30.660	3.840	30.758
			10	03	07	Contributia asiguratorie pentru munca			34.500	34.500	34.500	34.500	30.660	3.840	30.758
			20			TITLUL II BUNURI SI SERVICII			2.367.500	3.479.480	3.479.480	3.479.480	2.598.601	880.879	2.454.649
			20	01		Bunuri si servicii			1.320.760	1.623.620	1.623.620	1.623.620	1.077.424	546.196	1.067.823
			20	01	01	Furnituri de birou			13.000	13.000	13.000	13.000	10.962	2.038	15.454
			20	01	02	Materiale pentru curatenie			7.000	7.000	7.000	7.000	5.423	1.577	3.000
			20	01	03	Incalzit, iluminat si forta motrica			147.500	155.000	155.000	155.000	147.572	7.428	148.200
			20	01	05	Carburanti si lubrifianti			159.000	144.000	144.000	144.000	98.554	45.446	115.852
			20	01	06	Piese de schimb			21.500	21.500	21.500	21.500	18.098	3.402	18.097
			20	01	08	Posta, telecomunicatii, radio, tv, internet			45.000	49.000	49.000	49.000	48.575	425	48.574
			20	01	09	Materiale si prestari de servicii cu caracter functional			35.400	35.400	35.400	35.400	31.773	3.627	31.773
			20	01	30	Alte bunuri si servicii pentru intretinere si functionare			892.360	1.198.720	1.198.720	1.198.720	716.467	482.253	686.873
			20	02		Reparatii curente			503.100	1.065.100	1.065.100	1.065.100	906.167	158.933	892.069

Capi- tol	Sub- capi- tol	Pa- ra- graf	Gru- pa / Titlu	Ar- ti- col	Ali- ne- at	Denumire indicator	Credite de angajament		Credite bugetare		Angajamente bugetare	Angajamente legale	Plati efectuate	Angajamente legale de platit	Cheltuieli efective
							initiale	definitive	initiale	definitive					
A						B	1	2	3	4	5	6	7	8=6-7	9
			20	04		Medicamente si materiale sanitare				90.000	90.000	90.000	73.984	16.016	73.984
			20	04	02	Materiale sanitare				55.000	55.000	55.000	47.640	7.360	47.640
			20	04	04	Dezinfectanti				35.000	35.000	35.000	26.344	8.656	26.344
			20	05		Bunuri de natura obiectelor de inventar			60.000	210.000	210.000	210.000	120.253	89.747	
			20	05	30	Alte obiecte de inventar			60.000	210.000	210.000	210.000	120.253	89.747	
			20	06		Deplasari, detasari, transferari			21.000	20.990	20.990	20.990	12.534	8.456	12.534
			20	06	01	Deplasari interne, detasari, transferari			21.000	20.990	20.990	20.990	12.534	8.456	12.534
			20	13		Pregatire profesionala			27.540	2.670	2.670	2.670	1.856	814	1.856
			20	14		Protectia muncii			4.100	4.100	4.100	4.100	3.800	300	3.800
			20	30		Alte cheltuieli			431.000	463.000	463.000	463.000	402.583	60.417	402.583
			20	30	03	Prime de asigurare non-viata			8.000	9.500	9.500	9.500	7.852	1.648	7.852
			20	30	30	Alte cheltuieli cu bunuri si servicii			423.000	453.500	453.500	453.500	394.731	58.769	394.731
			57			TITLUL VIII ASISTENTA SOCIALA			267.000	320.280	192.041	192.041	192.041		192.041
			57	02		Ajutoare sociale			267.000	320.280	192.041	192.041	192.041		192.041
			57	02	01	Ajutoare sociale in numerar			241.000	285.280	178.436	178.436	178.436		178.436
			57	02	02	Ajutoare sociale in natura				10.000	805	805	805		805
			57	02	03	Tichiete de cresa si tichete sociale pentru gradinita			26.000	25.000	12.800	12.800	12.800		12.800
			59			TITLUL XI ALTE CHELTUIELI			207.200	176.200	172.573	172.573	172.573		172.573
			59	11		Asociatii si fundatii			57.200	26.200	23.379	23.379	23.379		23.379
			59	12		Sustinerea cultelor			150.000	150.000	149.194	149.194	149.194		149.194
			84			PLATI EFECTUATE IN ANII PRECEDENTI SI RECUPERATE IN ANUL CURENT				-36.200	-36.222	-36.222	-36.222		
			85			Titlul XIX PLATI EFECTUATE IN ANII PRECEDENTI SI RECUPERATE IN ANUL CURENT				-36.200	-36.222	-36.222	-36.222		

Capi- tol	Sub- capi- tol	Pa- ra- graf	Gru- pa / Titlu	Ar- ti- col	Ali- ne- at	Denumire indicator	Credite de angajament		Credite bugetare		Angajamente bugetare	Angajamente legale	Plati efectuate	Angajamente legale de platit	Cheltuieli efective
							initiale	definitive	initiale	definitive					
A						B	1	2	3	4	5	6	7	8=6-7	9
			85	01		Plati efectuate in anii precedenti si recuperate in anul curent				-36.200	-36.222	-36.222	-36.222		
			85	01	01	Plati efectuate in anii precedenti si recuperate in anul curent (SF)				-36.200	-36.222	-36.222	-36.222		
5100	02					Partea I-a SERVICII PUBLICE GENERALE			1.512.500	1.668.000	1.667.993	1.667.993	1.316.091	351.902	1.257.986
5102						AUTORITATI PUBLICE SI ACTIUNI EXTERNE			1.502.500	1.641.500	1.641.493	1.641.493	1.291.651	349.842	1.233.546
				01		CHELTUIELI CURENTE			1.502.500	1.642.920	1.642.920	1.642.920	1.293.078	349.842	1.233.546
				10		TITLUL I CHELTUIELI DE PERSONAL			1.030.900	1.005.900	1.005.900	1.005.900	981.661	24.239	970.034
				10	01	Cheltuieli salariale in bani			983.700	983.700	983.700	983.700	960.286	23.414	948.691
				10	01	01 Salarii de baza			835.000	835.000	835.000	835.000	825.427	9.573	812.389
				10	01	12 Indemnizatii platite unor persoane din afara unitatii			98.700	98.700	98.700	98.700	98.176	524	99.840
				10	01	17 Indemnizatii de hrana			50.000	50.000	50.000	50.000	36.683	13.317	36.462
				10	02	Cheltuieli salariale in natura			25.000						
				10	02	06 Vouchere de vacanta			25.000						
				10	03	Contributii			22.200	22.200	22.200	22.200	21.375	825	21.343
				10	03	07 Contributia asiguratorie pentru munca			22.200	22.200	22.200	22.200	21.375	825	21.343
				20		TITLUL II BUNURI SI SERVICII			471.600	637.020	637.020	637.020	311.417	325.603	263.512
				20	01	Bunuri si servicii			403.000	578.500	578.500	578.500	270.653	307.847	226.439
				20	01	01 Furnituri de birou			10.000	10.000	10.000	10.000	7.988	2.012	12.479
				20	01	02 Materiale pentru curatenie			4.000	4.000	4.000	4.000	2.423	1.577	
				20	01	03 Incalzit, iluminat si forta motrica			13.200	13.200	13.200	13.200	9.284	3.916	13.571
				20	01	05 Carburanti si lubrifianti			23.000	23.000	23.000	23.000	20.849	2.151	
				20	01	06 Piese de schimb			1.500	1.500	1.500	1.500	1.410	90	1.410
				20	01	08 Posta, telecomunicatii, radio, tv, internet			36.000	37.500	37.500	37.500	37.086	414	37.086

Capi- tol	Sub- capi- tol	Pa- ra- graf	Gru- pa / Titlu	Ar- ti- col	Ali- ne- at	Denumire indicator	Credite de angajament		Credite bugetare		Angajamente bugetare	Angajamente legale	Plati efectuate	Angajamente legale de platit	Cheltuieli efective
							initiale	definitive	initiale	definitive					
A						B	1	2	3	4	5	6	7	8=6-7	9
			20	01	09	Materiale si prestari de servicii cu caracter functional			35.400	35.400	35.400	35.400	31.773	3.627	31.773
			20	01	30	Alte bunuri si servicii pentru intretinere si functionare			279.900	453.900	453.900	453.900	159.840	294.060	130.120
			20	02		Reparatii curente			10.000	31.000	31.000	31.000	22.891	8.109	23.845
			20	05		Bunuri de natura obiectelor de inventar			14.000	5.000	5.000	5.000	4.645	355	
			20	05	30	Alte obiecte de inventar			14.000	5.000	5.000	5.000	4.645	355	
			20	06		Deplasari, detasari, transferari			12.000	11.990	11.990	11.990	4.479	7.511	4.479
			20	06	01	Deplasari interne, detasari, transferari			12.000	11.990	11.990	11.990	4.479	7.511	4.479
			20	13		Pregatire profesionala			25.000	1.430	1.430	1.430	770	660	770
			20	14		Protectia muncii			600	600	600	600	300	300	300
			20	30		Alte cheltuieli			7.000	8.500	8.500	8.500	7.679	821	7.679
			20	30	03	Prime de asigurare non-viata			7.000	8.500	8.500	8.500	7.679	821	7.679
			84			PLATI EFECTUATE IN ANII PRECEDENTI SI RECUPERATE IN ANUL CURENT				-1.420	-1.427	-1.427	-1.427		
			85			Titlul XIX PLATI EFECTUATE IN ANII PRECEDENTI SI RECUPERATE IN ANUL CURENT				-1.420	-1.427	-1.427	-1.427		
			85	01		Plati efectuate in anii precedenti si recuperate in anul curent				-1.420	-1.427	-1.427	-1.427		
			85	01	01	Plati efectuate in anii precedenti si recuperate in anul curent (SF)				-1.420	-1.427	-1.427	-1.427		
5402						ALTE SERVICII PUBLICE GENERALE			10.000	26.500	26.500	26.500	24.440	2.060	24.440
						CHELTUIELI CURENTE			10.000	26.500	26.500	26.500	24.440	2.060	24.440
						TITLUL I CHELTUIELI DE PERSONAL				6.500	6.500	6.500	6.120	380	6.120
						Cheltuieli salariale in bani				6.500	6.500	6.500	6.120	380	6.120

Capi- tol	Sub- capi- tol	Pa- ra- graf	Gru- pa / Titlu	Ar- ti- col	Ali- ne- at	Denumire indicator	Credite de angajament		Credite bugetare		Angajamente bugetare	Angajamente legale	Plati efectuate	Angajamente legale de platit	Cheltuieli efective
							initiale	definitive	initiale	definitive					
A						B	1	2	3	4	5	6	7	8=6-7	9
			10	01	12	Indemnizatii platite unor persoane din afara unitatii				6.500	6.500	6.500	6.120	380	6.120
			20			TITLUL II BUNURI SI SERVICII			10.000	20.000	20.000	20.000	18.320	1.680	18.320
			20	01		Bunuri si servicii			3.000	13.000	13.000	13.000	11.713	1.287	11.713
			20	01	30	Alte bunuri si servicii pentru intretinere si functionare			3.000	13.000	13.000	13.000	11.713	1.287	11.713
			20	06		Deplasari, detasari, transferari			7.000	7.000	7.000	7.000	6.607	393	6.607
			20	06	01	Deplasari interne, detasari, transferari			7.000	7.000	7.000	7.000	6.607	393	6.607
6000	02					Partea II-a APARARE, ORDINE PUBLICA SI SIGURANTA NATIONALA			477.200	478.700	478.691	478.691	413.470	65.221	437.137
6102						ORDINE PUBLICA SI SIGURANTA NATIONALA			477.200	478.700	478.691	478.691	413.470	65.221	437.137
			01			CHELTUIELI CURENTE			477.200	505.200	505.200	505.200	439.979	65.221	437.137
			10			TITLUL I CHELTUIELI DE PERSONAL			61.700	61.700	61.700	61.700	58.222	3.478	58.166
			10	01		Cheltuieli salariale in bani			58.200	58.200	58.200	58.200	56.941	1.259	56.886
			10	01	01	Salarii de baza			54.000	54.000	54.000	54.000	52.944	1.056	53.028
			10	01	17	Indemnizatii de hrana			4.200	4.200	4.200	4.200	3.997	203	3.858
			10	02		Cheltuieli salariale in natura			1.500	1.500	1.500	1.500		1.500	
			10	02	06	Vouchere de vacanta			1.500	1.500	1.500	1.500		1.500	
			10	03		Contributii			2.000	2.000	2.000	2.000	1.281	719	1.280
			10	03	07	Contributia asiguratorie pentru munca			2.000	2.000	2.000	2.000	1.281	719	1.280
			20			TITLUL II BUNURI SI SERVICII			415.500	443.500	443.500	443.500	381.757	61.743	378.971
			20	01		Bunuri si servicii			14.500	18.500	18.500	18.500	3.739	14.761	3.740
			20	01	05	Carburanti si lubrifianti			500	4.500	4.500	4.500	3.353	1.147	3.354
			20	01	30	Alte bunuri si servicii pentru intretinere si functionare			14.000	14.000	14.000	14.000	386	13.614	386
			20	05		Bunuri de natura obiectelor de inventar			1.000	5.000	5.000	5.000	2.787	2.213	

Capi- tol	Sub- capi- tol	Pa- ra- graf	Gru- pa / Titlu	Ar- ti- col	Ali- ne- at	Denumire indicator	Credite de angajament		Credite bugetare		Angajamente bugetare	Angajamente legale	Plati efectuate	Angajamente legale de platit	Cheltuieli efective
							initiale	definitive	initiale	definitive					
A						B	1	2	3	4	5	6	7	8=6-7	9
			20	05	30	Alte obiecte de inventar			1.000	5.000	5.000	5.000	2.787	2.213	
			20		30	Alte cheltuieli			400.000	420.000	420.000	420.000	375.231	44.769	375.231
			20	30	30	Alte cheltuieli cu bunuri si servicii			400.000	420.000	420.000	420.000	375.231	44.769	375.231
			84			PLATI EFECTUATE IN ANII PRECEDENTI SI RECUPERATE IN ANUL CURENT				-26.500	-26.509	-26.509	-26.509		
			85			Titlul XIX PLATI EFECTUATE IN ANII PRECEDENTI SI RECUPERATE IN ANUL CURENT				-26.500	-26.509	-26.509	-26.509		
			85	01		Plati efectuate in anii precedenti si recuperate in anul curent				-26.500	-26.509	-26.509	-26.509		
			85	01	01	Plati efectuate in anii precedenti si recuperate in anul curent (SF)				-26.500	-26.509	-26.509	-26.509		
6500	02					Partea III-a CHELTUIELI SOCIAL-CULTURALE			1.072.500	1.810.860	1.678.994	1.678.994	1.424.731	254.263	1.291.776
6502						INVATAMANT			212.000	710.000	697.800	697.800	587.614	110.186	449.398
			01			CHELTUIELI CURENTE			212.000	710.000	697.800	697.800	587.614	110.186	449.398
			20			TITLUL II BUNURI SI SERVICII			186.000	685.000	685.000	685.000	574.814	110.186	436.598
			20	01		Bunuri si servicii			175.960	177.260	177.260	177.260	171.472	5.788	142.430
			20	01	01	Furnituri de birou			3.000	3.000	3.000	3.000	2.974	26	2.975
			20	01	02	Materiale pentru curatenie			3.000	3.000	3.000	3.000	3.000		3.000
			20	01	03	Incalzit, iluminat si forta motrica			22.000	24.500	24.500	24.500	22.505	1.995	22.504
			20	01	05	Carburanti si lubrifianti			51.500	33.500	33.500	33.500	33.498	2	33.441
			20	01	06	Piese de schimb			20.000	20.000	20.000	20.000	16.688	3.312	16.687
			20	01	08	Posta, telecomunicatii, radio, tv, internet			9.000	11.500	11.500	11.500	11.489	11	11.488
			20	01	30	Alte bunuri si servicii pentru intretinere si functionare			67.460	81.760	81.760	81.760	81.318	442	52.335

Capi- tol	Sub- capi- tol	Pa- ra- graf	Gru- pa / Titlu	Ar- ti- col	Ali- ne- at	Denumire indicator	Credite de angajament		Credite bugetare		Angajamente bugetare	Angajamente legale	Plati efectuate	Angajamente legale de platit	Cheltuieli efective
							initiale	definitive	initiale	definitive					
A						B	1	2	3	4	5	6	7	8=6-7	9
			20	02		Reparatii curente				252.500	252.500	252.500	239.469	13.031	241.916
			20	04		Medicamente si materiale sanitare				35.000	35.000	35.000	29.718	5.282	29.718
			20	04	02	Materiale sanitare				30.000	30.000	30.000	27.269	2.731	27.269
			20	04	04	Dezinfectanti				5.000	5.000	5.000	2.449	2.551	2.449
			20	05		Bunuri de natura obiectelor de inventar			2.000	197.000	197.000	197.000	111.621	85.379	
			20	05	30	Alte obiecte de inventar			2.000	197.000	197.000	197.000	111.621	85.379	
			20	06		Deplasari, detasari, transferari			2.000	2.000	2.000	2.000	1.448	552	1.448
			20	06	01	Deplasari interne, detasari, transferari			2.000	2.000	2.000	2.000	1.448	552	1.448
			20	13		Pregatire profesionala			2.540	1.240	1.240	1.240	1.086	154	1.086
			20	14		Protectia muncii			3.500	3.500	3.500	3.500	3.500		3.500
			20	30		Alte cheltuieli				16.500	16.500	16.500	16.500		16.500
			20	30	30	Alte cheltuieli cu bunuri si servicii				16.500	16.500	16.500	16.500		16.500
			57			TITLUL VIII ASISTENTA SOCIALA			26.000	25.000	12.800	12.800	12.800		12.800
			57	02		Ajutoare sociale			26.000	25.000	12.800	12.800	12.800		12.800
			57	02	03	Tichete de cresa si tichete sociale pentru gradinita			26.000	25.000	12.800	12.800	12.800		12.800
6602						SANATATE			13.000	165.080	165.080	165.080	147.397	17.683	146.197
			01			CHELTUIELI CURENTE			13.000	165.080	165.080	165.080	147.397	17.683	146.197
			20			TITLUL II BUNURI SI SERVICII			13.000	165.080	165.080	165.080	147.397	17.683	146.197
			20	01		Bunuri si servicii				107.080	107.080	107.080	101.931	5.149	101.931
			20	01	05	Carburanti si lubrifianti				2.000	2.000	2.000	1.841	159	1.841
			20	01	30	Alte bunuri si servicii pentru intretinere si functionare				105.080	105.080	105.080	100.090	4.990	100.090
			20	02		Reparatii curente			10.000						
			20	04		Medicamente si materiale sanitare				55.000	55.000	55.000	44.266	10.734	44.266
			20	04	02	Materiale sanitare				25.000	25.000	25.000	20.371	4.629	20.371

Capi- tol	Sub- capi- tol	Pa- ra- graf	Gru- pa / Titlu	Ar- ti- col	Ali- ne- at	Denumire indicator	Credite de angajament		Credite bugetare		Angajamente bugetare	Angajamente legale	Plati efectuate	Angajamente legale de platit	Cheltuieli efective	
							initiale	definitive	initiale	definitive						
A						B	1	2	3	4	5	6	7	8=6-7	9	
			20	04	04	Dezinfectanti				30.000	30.000	30.000	23.895	6.105	23.895	
			20	05		Bunuri de natura obiectelor de inventar			3.000	3.000	3.000	3.000	1.200	1.800		
			20	05	30	Alte obiecte de inventar			3.000	3.000	3.000	3.000	1.200	1.800		
6702						CULTURA, RECREERE SI RELIGIE			339.000	323.000	319.373	319.373	248.553	70.820	249.040	
					01	CHELTUIELI CURENTE			339.000	323.000	319.373	319.373	248.553	70.820	249.040	
					20	TITLUL II BUNURI SI SERVICII			131.800	146.800	146.800	146.800	75.980	70.820	76.467	
					20	01	Bunuri si servicii			67.800	68.800	68.800	23.990	44.810	24.477	
					20	01	03	Incalzit, iluminat si forta motrica			15.300	15.300	15.300	13.783	1.517	13.783
					20	01	05	Carburanti si lubrifianti			500	1.500	1.500	92	1.408	92
					20	01	30	Alte bunuri si servicii pentru intretinere si functionare			52.000	52.000	52.000	10.115	41.885	10.602
					20	02	Reparatii curente			1.000	61.000	61.000	48.990	12.010	48.990	
					20	05	Bunuri de natura obiectelor de inventar			40.000						
					20	05	30	Alte obiecte de inventar			40.000					
					20	30	Alte cheltuieli			23.000	17.000	17.000	3.000	14.000	3.000	
					20	30	30	Alte cheltuieli cu bunuri si servicii			23.000	17.000	17.000	3.000	14.000	3.000
					59		TITLUL XI ALTE CHELTUIELI			207.200	176.200	172.573	172.573	172.573	172.573	
					59	11	Asociatii si fundatii			57.200	26.200	23.379	23.379	23.379	23.379	
					59	12	Sustinerea cultelor			150.000	150.000	149.194	149.194	149.194	149.194	
6802						ASIGURARI SI ASISTENTA SOCIALA			508.500	612.780	496.741	496.741	441.167	55.574	447.141	
					01	CHELTUIELI CURENTE			508.500	612.780	496.741	496.741	441.167	55.574	447.141	
					10	TITLUL I CHELTUIELI DE PERSONAL			267.500	317.500	317.500	317.500	261.926	55.574	267.900	
					10	01	Cheltuieli salariale in bani			260.000	310.000	310.000	256.162	53.838	262.005	
					10	01	01	Salarii de baza			260.000	310.000	310.000	256.162	53.838	262.005
					10	03	Contributii			7.500	7.500	7.500	5.764	1.736	5.895	
					10	03	07	Contributia asiguratorie pentru munca			7.500	7.500	7.500	5.764	1.736	5.895

Capi- tol	Sub- capi- tol	Pa- ra- graf	Gru- pa / Titlu	Ar- ti- col	Ali- ne- at	Denumire indicator	Credite de angajament		Credite bugetare		Angajamente bugetare	Angajamente legale	Plati efectuate	Angajamente legale de platit	Cheltuieli efective
							initiale	definitive	initiale	definitive					
A						B	1	2	3	4	5	6	7	8=6-7	9
			85			RECUPERATE IN ANUL CURENT				-8.280	-8.286	-8.286	-8.286		
			85			Titlul XIX PLATI EFECTUATE IN ANII PRECEDENTI SI RECUPERATE IN ANUL CURENT				-8.280	-8.286	-8.286	-8.286		
			85	01		Plati efectuate in anii precedenti si recuperate in anul curent				-8.280	-8.286	-8.286	-8.286		
			85	01	01	Plati efectuate in anii precedenti si recuperate in anul curent (SF)				-8.280	-8.286	-8.286	-8.286		
7402			01			PROTECTIA MEDIULUI			251.000	243.200	243.200	243.200	157.695	85.505	170.389
			20			CHELTUIELI CURENTE			251.000	243.200	243.200	243.200	157.695	85.505	170.389
			20			TITLUL II BUNURI SI SERVICII			251.000	243.200	243.200	243.200	157.695	85.505	170.389
			20	01		Bunuri si servicii			251.000	188.200	188.200	188.200	157.695	30.505	170.389
			20	01	05	Carburanti si lubrifianti			41.000	31.000	31.000	31.000	20.568	10.432	32.753
			20	01	30	Alte bunuri si servicii pentru intretinere si functionare			210.000	157.200	157.200	157.200	137.127	20.073	137.636
8000	02		20	02		Reparatii curente				55.000	55.000	55.000		55.000	
8302			01			Partea V-a ACTIUNI ECONOMICE AGRICULTURA, SILVICULTURA, SI VANATOARE			599.600	834.060	834.060	834.060	684.139	149.921	692.659
			01			CHELTUIELI CURENTE									1.100
			20			TITLUL II BUNURI SI SERVICII									1.100
			20	01		Bunuri si servicii									1.100
			20	01	05	Carburanti si lubrifianti									1.100
8402						TRANSPORTURI			599.600	834.060	834.060	834.060	684.139	149.921	691.559
			01			CHELTUIELI CURENTE			599.600	834.060	834.060	834.060	684.139	149.921	691.559
			20			TITLUL II BUNURI SI SERVICII			599.600	834.060	834.060	834.060	684.139	149.921	691.559

Capi- tol	Sub- capi- tol	Pa- ra- graf	Gru- pa / Titlu	Ar- ti- col	Ali- ne- at	Denumire indicator	Credite de angajament		Credite bugetare		Angajamente bugetare	Angajamente legale	Plati efectuate	Angajamente legale de platit	Cheltuieli efective
							initiale	definitive	initiale	definitive					
A						B	1	2	3	4	5	6	7	8=6-7	9
			20	01		Bunuri si servicii			157.500	216.000	216.000	216.000	119.476	96.524	144.395
			20	01	05	Carburanti si lubrifianti			42.500	42.500	42.500	42.500	15.351	27.149	40.270
			20	01	30	Alte bunuri si servicii pentru intretinere si functionare			115.000	173.500	173.500	173.500	104.125	69.375	104.125
			20	02		Reparatii curente			442.100	618.060	618.060	618.060	564.663	53.397	547.164
9902	96					excedent/deficit sect funct							584.244		

Conducatorul institutiei,

Conducatorul compartimentului
financiar-contabil

CONTUL DE REZULTAT PATRIMONIAL

31 12 2020

pag.: 1 - lei -

COD	DENUMIRE INDICATORI	An precedent	An curent
02002	1.Venituri din impozite, taxe, contributi de asigurari si alte venituri ale bugetelor (ct.7300100+7300200+7300201+7300202+7300203+7310100+7310200+7320100 + 7330000+7340000+7350100+7350200+7350300+7350400+7350500+7350600+ 7350601+7350602+7360100+7390000+7450100+ 7450200+7450300+7450400+ 7450500+7450700+7450900+7460100+7460200+7460300+7460900)	2.570.621	3.885.885
02004	3.Finantari, subventii, transferuri, alocatii bugetare cu destinatie speciala (ct.7510500+7710000+7720100+7720200+7740100+7740200+7750000+ 7760000+7780000+7790101+7790109)	9.386	4.251.853
02005	4.Alte venituri operationale (ct.7140000+7180000+7500000+7500100+7500200 +7510300+7510400+7810200+7810300+7810401+7810402+7770000)	1.167.504	1.070.541
02006	TOTAL VENITURI OPERATIONALE (rd.02+03+04+05)	3.747.511	9.208.279
02008	1.Salarii si contributiile sociale aferente angajatilor (ct.6410000+6420000+6450100+ 6450200+6450300+6450400+6450500+6450600+6450700+6450800+6460000+ 6470000)	1.388.208	1.404.056
02009	2.Subventii si transferuri (ct.6700000+6710000+6720000+6730000+6740000+ 6750000+6760000+6770000+6780000+6790000)	409.677	394.543
02010	3.Stocuri, consumabile, lucrari si servicii executate de terti (ct.6010000+6020100+ 6020200+6020300+6020400+6020500+6020600+6020700+6020800+6020900+ 6030000+6060000+6070000+6080000+6090000+6100000+6110000+6120000+ 6130000+6140000+6220000+6230000+6240100+6240200+6260000+6270000+ 6280000+6290100)	1.515.837	2.454.650
02011	4.Cheltuieli de capital, amortizari si provizioane (ct.6810100+ 6810200+6810300+6810401+6810402+6820101+6820109+ 6820200+6890100+6890200)	1.072.897	878.760
02013	TOTAL CHELTUIELI OPERATIONALE (rd.08+09+10+11+12)	4.386.619	5.132.009
02015	- EXCEDENT (rd.06-rd.13)		4.076.270
02016	- DEFICIT (rd.13-rd.06)	639.108	
02023	- EXCEDENT (rd.15+20-16-21)		4.076.270
02024	- DEFICIT (rd.16+21-15-20)	639.108	
02025	VIII. VENITURI EXTRAORDINARE (ct.7910000)		4.000
02028	- EXCEDENT (rd.25-rd.26)		4.000
020292	- EXCEDENT (rd.23+28-24-29)		4.080.270
020293	- DEFICIT (rd.24+29-23-28)	639.108	
02031	- EXCEDENT (rd.29.2-29.4)		4.080.270
02032	- DEFICIT (rd.29.3+29.4)	639.108	

Conducatorul institutiei

Conducatorul compartimentului
financiar- contabil

Capi- tol	Sub- capi- tol	Pa- ra- graf	Gru- pa/ Ti- tlu	Ar- ti- col	Ali- ne- at	Denumire indicator	Credite de angajament		Credite bugetare		Angajamente bugetare	Angajamente legale	Plati efectuate	Angajamente legale de platit	Cheltuieli efective
							initiale	definitive	initiale	definitive					
A						B	1	2	3	4	5	6	7	8=6-7	9
						transport									29.368
			84			PLATI EFECTUATE IN ANII PRECEDENTI SI RECUPERATE IN ANUL CURENT				-26.500	-26.509	-26.509	-26.509		
			85			Titlul XIX PLATI EFECTUATE IN ANII PRECEDENTI SI RECUPERATE IN ANUL CURENT				-26.500	-26.509	-26.509	-26.509		
			85	01		Plati efectuate in anii precedenti si recuperate in anul curent				-26.500	-26.509	-26.509	-26.509		
			85	01	01	Plati efectuate in anii precedenti si recuperate in anul curent (SF)				-26.500	-26.509	-26.509	-26.509		
6102	50					Alte cheltuieli in domeniul ordinii publice si sigurantei nationale			400.000	416.000	416.000	416.000	385.108	30.892	371.423
			01			CHELTUIELI CURENTE			400.000	400.000	400.000	400.000	371.423	28.577	371.423
			20			TITLUL II BUNURI SI SERVICII			400.000	400.000	400.000	400.000	371.423	28.577	371.423
			20	01		Bunuri si servicii			10.000	10.000	10.000	10.000		10.000	
			20	01	30	Alte bunuri si servicii pentru intretinere si functionare			10.000	10.000	10.000	10.000		10.000	
			20	30		Alte cheltuieli			390.000	390.000	390.000	390.000	371.423	18.577	371.423
			20	30	30	Alte cheltuieli cu bunuri si servicii			390.000	390.000	390.000	390.000	371.423	18.577	371.423
			70			CHELTUIELI DE CAPITAL				16.000	16.000	16.000	13.685	2.315	
			71			TITLUL XIII ACTIVE NEFINANCIARE				16.000	16.000	16.000	13.685	2.315	
			71	01		Active fixe (inclusiv reparatii capitale)				16.000	16.000	16.000	13.685	2.315	
			71	01	03	Mobilier, aparatura birotica si alte active corporale				16.000	16.000	16.000	13.685	2.315	

Conducatorul institutiei,

Conducatorul compartimentului
financiar-contabil

JUDET BRASOV

Ca-pi-tol	Sub-capi-tol	Pa-ra-graf	Gru-pa/Ti-tlu	Ar-ti-col	Ali-ne-at	Denumire indicator	Credite de angajament		Credite bugetare		Angajamente bugetare	Angajamente legale	Plati efectuate	Angajamente legale de platit	Cheltuieli efective
							initiale	definitive	initiale	definitive					
A						B	1	2	3	4	5	6	7	8=6-7	9
6502						INVATAMANT			222.000	816.000	803.800	803.800	683.015	120.785	452.672
	03					Invatamant prescolar si primar			30.000	20.000	20.000	20.000	19.715	285	22.931
		01				CHELTUIELI CURENTE			30.000	20.000	20.000	20.000	19.715	285	19.657
		20				TITLUL II BUNURI SI SERVICII			30.000	20.000	20.000	20.000	19.715	285	19.657
		20	01			Bunuri si servicii			30.000	20.000	20.000	20.000	19.715	285	19.657
		20	01	01		Furnituri de birou			1.000	1.000	1.000	1.000	1.000		1.000
		20	01	02		Materiale pentru curatenie			1.000	1.000	1.000	1.000	1.000		1.000
		20	01	03		Incalzit, iluminat si forta motrica			8.000	8.000	8.000	8.000	7.716	284	7.715
		20	01	05		Carburanti si lubrifianti			20.000	10.000	10.000	10.000	9.999	1	9.942
		70				CHELTUIELI DE CAPITAL									3.274
		71				TITLUL XIII ACTIVE NEFINANCIARE									3.274
		71	01			Active fixe (inclusiv reparatii capitale)									3.274
		71	01	30		Alte active fixe (inclusiv reparatii capitale)									3.274
6502	03	01				Invatamant prescolar			16.000	16.000	16.000	16.000	15.815	185	15.757
		01				CHELTUIELI CURENTE			16.000	16.000	16.000	16.000	15.815	185	15.757
		20				TITLUL II BUNURI SI SERVICII			16.000	16.000	16.000	16.000	15.815	185	15.757
		20	01			Bunuri si servicii			16.000	16.000	16.000	16.000	15.815	185	15.757
		20	01	01		Furnituri de birou			1.000	1.000	1.000	1.000	1.000		1.000
		20	01	02		Materiale pentru curatenie			1.000	1.000	1.000	1.000	1.000		1.000
		20	01	03		Incalzit, iluminat si forta motrica			4.000	4.000	4.000	4.000	3.816	184	3.815
		20	01	05		Carburanti si lubrifianti			10.000	10.000	10.000	10.000	9.999	1	9.942
6502	03	02				Invatamant primar			14.000	4.000	4.000	4.000	3.900	100	7.174
		01				CHELTUIELI CURENTE			14.000	4.000	4.000	4.000	3.900	100	3.900
		20				TITLUL II BUNURI SI SERVICII			14.000	4.000	4.000	4.000	3.900	100	3.900
		20	01			Bunuri si servicii			14.000	4.000	4.000	4.000	3.900	100	3.900

Ca- pi- tol	Sub- capi- tol	Pa- ra- graf	Gru- pa/ Ti- flu	Ar- ti- col	Ali- ne- at	Denumire indicator	Credite de angajament		Credite bugetare		Angajamente bugetare	Angajamente legale	Plati efectuate	Angajamente legale de platit	Cheltuieli efective
							initiale	definitive	initiale	definitive					
A						B	1	2	3	4	5	6	7	8=6-7	9
			20	01	03	Incalzit, iluminat si forta motrica			4.000	4.000	4.000	4.000	3.900	100	3.900
			20	01	05	Carburanti si lubrifianti			10.000						
			70			CHELTUIELI DE CAPITAL									3.274
			71			TITLUL XIII ACTIVE NEFINANCIARE									3.274
			71	01		Active fixe (inclusiv reparatii capitale)									3.274
			71	01	30	Alte active fixe (inclusiv reparatii capitale)									3.274
6502	04					Invatamant secundar			156.000	761.000	761.000	761.000	650.500	110.500	416.941
			01			CHELTUIELI CURENTE			156.000	665.000	665.000	665.000	555.099	109.901	416.941
			20			TITLUL II BUNURI SI SERVICII			156.000	665.000	665.000	665.000	555.099	109.901	416.941
			20	01		Bunuri si servicii			145.960	157.260	157.260	157.260	151.758	5.502	122.773
			20	01	01	Furnituri de birou			2.000	2.000	2.000	2.000	1.975	25	1.975
			20	01	02	Materiale pentru curatenie			2.000	2.000	2.000	2.000	2.000		2.000
			20	01	03	Incalzit, iluminat si forta motrica			14.000	16.500	16.500	16.500	14.789	1.711	14.789
			20	01	05	Carburanti si lubrifianti			31.500	23.500	23.500	23.500	23.499	1	23.499
			20	01	06	Piese de schimb			20.000	20.000	20.000	20.000	16.688	3.312	16.687
			20	01	08	Posta, telecomunicatii, radio, tv, internet			9.000	11.500	11.500	11.500	11.489	11	11.488
			20	01	30	Alte bunuri si servicii pentru intretinere si functionare			67.460	81.760	81.760	81.760	81.318	442	52.335
			20	02		Reparatii curente				252.500	252.500	252.500	239.469	13.031	241.916
			20	04		Medicamente si materiale sanitare				35.000	35.000	35.000	29.718	5.282	29.718
			20	04	02	Materiale sanitare				30.000	30.000	30.000	27.269	2.731	27.269
			20	04	04	Dezinfectanti				5.000	5.000	5.000	2.449	2.551	2.449
			20	05		Bunuri de natura obiectelor de inventar			2.000	197.000	197.000	197.000	111.620	85.380	
			20	05	30	Alte obiecte de inventar			2.000	197.000	197.000	197.000	111.620	85.380	

Capi- tol	Sub- capi- tol	Pa- ra- graf	Gru- pa/ Ti- flu	Ar- ti- col	Ali- ne- at	Denumire indicator	Credite de angajament		Credite bugetare		Angajamente bugetare	Angajamente legale	Plati efectuate	Angajamente legale de platit	Cheltuieli efective
							initiale	definitive	initiale	definitive					
A						B	1	2	3	4	5	6	7	8=6-7	9
			20	06		Deplasari, detasari, transferari			2.000	2.000	2.000	2.000	1.448	552	1.448
			20	06	01	Deplasari interne, detasari, transferari			2.000	2.000	2.000	2.000	1.448	552	1.448
			20	13		Pregatire profesionala			2.540	1.240	1.240	1.240	1.086	154	1.086
			20	14		Protectia muncii			3.500	3.500	3.500	3.500	3.500		3.500
			20	30		Alte cheltuieli				16.500	16.500	16.500	16.500		16.500
			20	30	30	Alte cheltuieli cu bunuri si servicii				16.500	16.500	16.500	16.500		16.500
			70			CHELTUIELI DE CAPITAL				96.000	96.000	96.000	95.401	599	
			71			TITLUL XIII ACTIVE NEFINANCIARE				96.000	96.000	96.000	95.401	599	
			71	01		Active fixe (inclusiv reparatii capitale)				96.000	96.000	96.000	95.401	599	
			71	01	03	Mobilier, aparatura birotica si alte active corporale				96.000	96.000	96.000	95.401	599	
6502	04	01				Invatamant secundar inferior			156.000	761.000	761.000	761.000	650.500	110.500	416.941
			01			CHELTUIELI CURENTE			156.000	665.000	665.000	665.000	555.099	109.901	416.941
			20			TITLUL II BUNURI SI SERVICII			156.000	665.000	665.000	665.000	555.099	109.901	416.941
			20	01		Bunuri si servicii			145.960	157.260	157.260	157.260	151.758	5.502	122.773
			20	01	01	Furnituri de birou			2.000	2.000	2.000	2.000	1.975	25	1.975
			20	01	02	Materiale pentru curatenie			2.000	2.000	2.000	2.000	2.000		2.000
			20	01	03	Incalzit, iluminat si forta motrica			14.000	16.500	16.500	16.500	14.789	1.711	14.789
			20	01	05	Carburanti si lubrifianti			31.500	23.500	23.500	23.500	23.499	1	23.499
			20	01	06	Piese de schimb			20.000	20.000	20.000	20.000	16.688	3.312	16.687
			20	01	08	Posta, telecomunicatii, radio, tv, internet			9.000	11.500	11.500	11.500	11.489	11	11.488
			20	01	30	Alte bunuri si servicii pentru intretinere si functionare			67.460	81.760	81.760	81.760	81.318	442	52.335
			20	02		Reparatii curente				252.500	252.500	252.500	239.469	13.031	241.916
			20	04		Medicamente si materiale sanitare				35.000	35.000	35.000	29.718	5.282	29.718

Ca- pi- tol	Sub- capi- tol	Pa- ra- graf	Gru- pa/ Ti- flu	Ar- ti- col	Ali- ne- at	Denumire indicator	Credite de angajament		Credite bugetare		Angajamente bugetare	Angajamente legale	Plati efectuate	Angajamente legale de platit	Cheltuieli efective
							initiale	definitive	initiale	definitive					
A						B	1	2	3	4	5	6	7	8=6-7	9
						active corporale			10.000	10.000	10.000	10.000		10.000	

Conducatorul institutiei,

Conducatorul compartimentului
financiar-contabil

JUDET BRASOV

Ca-pi-tol	Sub-capi-tol	Pa-ra-graf	Gru-pa/Ti-tlu	Ar-ti-col	Ali-ne-at	Denumire indicator	Credite de angajament		Credite bugetare		Angajamente bugetare	Angajamente legale	Plati efectuate	Angajamente legale de platit	Cheltuieli efective
							initiale	definitive	initiale	definitive					
A						B	1	2	3	4	5	6	7	8=6-7	9
7402						PROTECTIA MEDIULUI			253.500	245.700	244.253	244.253	158.748	85.505	171.442
	05					Salubritate si gestiunea deseurilor			253.500	245.700	244.253	244.253	158.748	85.505	171.442
		01				CHELTUIELI CURENTE			253.500	245.700	244.253	244.253	158.748	85.505	171.442
			20			TITLUL II BUNURI SI SERVICII			251.000	243.200	243.200	243.200	157.695	85.505	170.389
			20	01		Bunuri si servicii			251.000	188.200	188.200	188.200	157.695	30.505	170.389
			20	01	05	Carburanti si lubrifianti			41.000	31.000	31.000	31.000	20.568	10.432	32.753
			20	01	30	Alte bunuri si servicii pentru intretinere si functionare			210.000	157.200	157.200	157.200	137.127	20.073	137.636
			20	02		Reparatii curente				55.000	55.000	55.000		55.000	
			55			TITLUL VII ALTE TRANSFERURI			2.500	2.500	1.053	1.053	1.053		1.053
			55	01		A. Transferuri interne			2.500	2.500	1.053	1.053	1.053		1.053
			55	01	42	Transferuri din bugetul local catre asociatiile de dezvoltare intercomuni-tare			2.500	2.500	1.053	1.053	1.053		1.053
7402	05	01				Salubritate			12.000	12.000	12.000	12.000	10.000	2.000	10.000
			01			CHELTUIELI CURENTE			12.000	12.000	12.000	12.000	10.000	2.000	10.000
			20			TITLUL II BUNURI SI SERVICII			12.000	12.000	12.000	12.000	10.000	2.000	10.000
			20	01		Bunuri si servicii			12.000	12.000	12.000	12.000	10.000	2.000	10.000
			20	01	05	Carburanti si lubrifianti			2.000	2.000	2.000	2.000		2.000	
			20	01	30	Alte bunuri si servicii pentru intretinere si functionare			10.000	10.000	10.000	10.000	10.000		10.000
7402	05	02				Colectarea, tratarea si distrugerea deseurilor			241.500	233.700	232.253	232.253	148.748	83.505	161.442
			01			CHELTUIELI CURENTE			241.500	233.700	232.253	232.253	148.748	83.505	161.442
			20			TITLUL II BUNURI SI SERVICII			239.000	231.200	231.200	231.200	147.695	83.505	160.389
			20	01		Bunuri si servicii			239.000	176.200	176.200	176.200	147.695	28.505	160.389
			20	01	05	Carburanti si lubrifianti			39.000	29.000	29.000	29.000	20.568	8.432	32.753

Ca- pi- tol	Sub- capi- tol	Pa- ra- graf	Gru- pa/ Ti- flu	Ar- ti- col	Ali- ne- at	Denumire indicator	Credite de angajament		Credite bugetare		Angajamente bugetare	Angajamente legale	Plati efectuate	Angajamente legale de platit	Cheltuieli efective
							initiale	definitive	initiale	definitive					
A						B	1	2	3	4	5	6	7	8=6-7	9
			20	01	30	Alte bunuri si servicii pentru intretinere si functionare			200.000	147.200	147.200	147.200	127.127	20.073	127.636
			20	02		Reparatii curente				55.000	55.000	55.000		55.000	
			55			TITLUL VII ALTE TRANSFERURI			2.500	2.500	1.053	1.053	1.053		1.053
			55	01		A. Transferuri interne			2.500	2.500	1.053	1.053	1.053		1.053
			55	01	42	Transferuri din bugetul local catre asociatiile de dezvoltare intercomuni- tare			2.500	2.500	1.053	1.053	1.053		1.053

Conducatorul institutiei,

Conducatorul compartimentului
financiar-contabil

DISPONIBIL DIN MIJLOACE CU DESTINATIE SPECIALA**31 12 2020****- lei -**

DENUMRE INDICATORI	COD	DISPONIBIL LA INCEPUTUL ANULUI	INCASARI	PLATI	DISPONIBIL LA SFARSITUL PERIOADEI
TOTAL (rd.02 la 15)	05001	4.440	140		4.580
- Garantii materiale retinute gestionarilor conform Legii nr.22/1969 (ct.5500101,ct.5500102/analitice distincte)	05003	4.440	140		4.580

Conducatorul institutiei,

Conducatorul compartimentului
financiar-contabil

SITUATIA FLUXURILOR DE TREZORERIE

31 12 2020

pag.: 1 - lei-

COD	DENUMIRE INDICATORI	Total	Casa ct. 5310101	Buget de stat ct. 5200100/ 7700000	Buget local ct. 5210100/ 7700000	Buget asigurari sociale de stat ct. 5250101+ 5250102/ 7700000	Buget asigurari pentru somaj ct. 5740101+ 5740102/ 7700000	Buget Fond national unic de asigurari sociale de sanatate ct. 5710100/ 7700000	Buget Fond pentru mediu ct. 5750100/ 7700000	Buget trezoreria statului ct. 5240100/ 7700000	Buget institutii publice finantate integral din venituri proprii ct. 5600101/ 7700000	Buget institutii publice finantate din venituri proprii si subventii ct. 5610101/ 7700000	Buget activitati finantate din venituri proprii si buget activitati de privatizare ct.5620101/ 7700000	Buget imprumuturi interne si externe ct. 5130101+ 5140101+ 5160101+ 5170101/ 7700000	Buget fonduri externe nerambur- sabile (sursa D) ct. 5150103/ 7700000	Alte disponibi- litati (ct.5XX)	
03002	1. Incasari	10.493.298	1.225.789		9.050.136												217.373
03003	2. Plati	5.809.851	1.225.789		4.366.689												217.373
03004	3. Numerar net din activitatea operationala (rd.02-rd.03)	4.683.447			4.683.447												
03006	1. Incasari	4.000			4.000												
03007	2. Plati	5.926.290			5.926.290												
03008	3. Numerar net din activitatea de investitii (rd.06-07)	-5.922.290			-5.922.290												
03013	IV.CRESTEREA (DESCRESTEREA) NETA DE NUMERAR SI ECHIVALENT DE NUMERAR (rd.04+rd.08+rd.12)	-1.238.843			-1.238.843												
03014	V. NUMERAR SI ECHIVALENT DE NUMERAR LA INCEPUTUL ANULUI	3.091.705			3.091.705												
030141	-sume recuperate/primate in excedentul anului precedent	2.024.782			2.024.782												
030142	-sume utilizate/transferate din excedentul anului precedent	2.024.782			2.024.782												
03015	VI.NUMERAR SI ECHIVALENT DE NUMERAR LA SFARSITUL PERIOADEI (rd.13+rd.14+ rd.14.1-rd.14.2-rd.14.3)	1.852.862			1.852.862												

Conducatorul institutiei

Conducatorul compartimentului
financiar- contabil

Viza trezoreriei

SITUATIA FLUXURILOR DE TREZORERIE

31 12 2020

pag.: 1 - lei -

COD	DENUMIRE INDICATORI	Total	Casa in valuta	Alte disponibilitati
04002	1. Incasari	140		140
04004	3. Numerar net din activitatea operationala (rd.02-rd.03)	140		140
04013	IV CRESTEREA (DESCRESTEREA) NETA DE NUMERAR SI ECHIVALENT DE NUMERAR (rd.04+rd.08+rd.12)	140		140
04014	V NUMERAR SI ECHIVALENT DE NUMERAR LA INCEPUTUL PERIOADEI	4.440		4.440
04017	VI NUMERAR SI ECHIVALENT DE NUMERAR LA FINELE PERIOADEI(rd.13+14+15-16)	4.580		4.580

Conducatorul institutiei

Conducatorul compartimentului
financiar- contabil

Capi- tol	Sub- capi- tol	Pa- ra- graf	Gru- pa/ Titlu	Ar- ti- col	Ali- ne- at	Denumire indicator	Prevederi bugetare initiale	Prevederi bugetare definitive	Drepturi constatate			Incasari realizate	Stingeri pe alte cai decat incasari	Drepturi constatate de incasat
									Total, din care:	din anii precedenti	din anul curent			
A						B	1	2	3=4+5	4	5	6	7	8=3-6-7
0001	02					TOTAL VENITURI-BUGET LOCAL	18.439.990	19.569.550	10.071.487	843.093	9.228.394	9.054.136	119.981	897.370
0002						I. VENITURI CURENTE	4.587.800	5.323.240	5.815.634	843.093	4.972.541	4.798.283	119.981	897.370
0003						A. VENITURI FISCALE	3.271.800	3.999.700	4.263.210	361.211	3.901.999	3.826.512	19.133	417.565
0004						A1. IMPOZIT PE VENIT, PROFIT SI CASTIGURI DIN CAPITAL	1.851.800	1.813.700	1.717.793		1.717.793	1.717.793		
0300	02					A1.2 IMPOZIT PE VENIT, PROFIT SI CASTIGURI DIN CAPITAL DE LA PERSOANE FIZICE	1.851.800	1.813.700	1.717.793		1.717.793	1.717.793		
0302						IMPOZIT PE VENIT	2.800	5.700	6.038		6.038	6.038		
	18					Impozitul pe veniturile din transferul proprietatilor imobiliare din patrimoniul personal	2.800	5.700	6.038		6.038	6.038		
0402						COTE SI SUME DEFALCATE DIN IMPOZITUL PE VENIT	1.849.000	1.808.000	1.711.755		1.711.755	1.711.755		
0402	01					Cote defalcate din impozitul pe venit	235.000	235.000	218.129		218.129	218.129		
	04					Sume alocate din cotele defalcate din impozitul pe venit pentru echilibrarea bugetelor locale	1.114.000	1.073.000	1.035.890		1.035.890	1.035.890		
0402	05					Sume repartizate din Fondul la dispozitia Consiliului Judetean	500.000	500.000	457.736		457.736	457.736		
0700	02					A3 IMPOZITE SI TAXE PE PROPRIETATE	350.200	350.200	624.916	262.791	362.125	317.551	13.970	293.395
0702						IMPOZITE SI TAXE PE PROPRIETATE	350.200	350.200	624.916	262.791	362.125	317.551	13.970	293.395
	01					Impozit si taxa pe cladiri	41.200	41.200	110.151	59.677	50.474	48.010	71	62.070
	01					Impozit pe cladiri de la persoane fizice	36.000	36.000	97.006	52.440	44.566	40.750		56.256
0702	01	02				Impozit si taxa pe cladiri de la persoane juridice	5.200	5.200	13.145	7.237	5.908	7.260	71	5.814

Capi- tol	Sub- capi- tol	Pa- ra- graf	Gru- pa/ Titlu	Ar- ti- col	Ali- ne- at	Denumire indicator	Prevederi bugetare initiale	Prevederi bugetare definitive	Drepturi constatate			Incasari realizate	Stingeri pe alte cai decat incasari	Drepturi constatate de incasat
									Total, din care:	din anii precedenti	din anul curent			
A						B	1	2	3=4+5	4	5	6	7	8=3-6-7
0702	02					Impozit si taxa pe teren	298.000	298.000	508.992	203.114	305.878	263.768	13.899	231.325
	01					Impozit pe terenuri de la persoane fizice	14.000	14.000	39.406	23.101	16.305	13.220	1.261	24.925
0702	02	02				Impozit si taxa pe teren de la persoane juridice	4.000	4.000	7.515	4.932	2.583	2.122	11	5.382
0702	02	03				Impozitul pe terenul extravilan	280.000	280.000	462.071	175.081	286.990	248.426	12.627	201.018
	03					Taxe judiciare de timbru si alte taxe de timbru	11.000	11.000	5.773		5.773	5.773		
1000	02					A4 IMPOZITE SI TAXE PE BUNURI SI SERVICII	1.048.300	1.814.300	1.903.040	98.420	1.804.620	1.773.708	5.163	124.169
1102						SUME DEFALCATE DIN TVA	946.000	1.712.000	1.684.806		1.684.806	1.684.806		
	02					Sume defalcate din taxa pe valoarea adaugata pentru finantarea cheltuie- lilor descentralizate la nivelul comunelor,oraselor, municipiilor, sectoarelor si Municipiului Bucuresti	485.000	484.000	456.806		456.806	456.806		
1102	06					Sume defalcate din taxa pe valoarea adaugata pentru echilibrarea bugetelor locale	461.000	1.228.000	1.228.000		1.228.000	1.228.000		
1602						TAXE PE UTILIZAREA BUNURILOR, AUTORIZAREA UTILIZARII BUNURILOR SAU PE DESFASURAREA DE ACTIVITATI	102.300	102.300	218.234	98.420	119.814	88.902	5.163	124.169
1602	02					Impozit pe mijloacele de transport	102.200	102.200	216.813	98.420	118.393	87.481	5.163	124.169
	01					Impozit pe mijloacele de transport detinute de persoane fizice*)	93.000	93.000	202.826	91.845	110.981	81.537	4.921	116.368
1602	02	02				Impozit pe mijloace de transport detinute persoane de juridice*)	9.200	9.200	13.987	6.575	7.412	5.944	242	7.801

Capi- tol	Sub- capi- tol	Pa- ra- graf	Gru- pa/ Titlu	Ar- ti- col	Ali- ne- at	Denumire indicator	Prevederi bugetare initiale	Prevederi bugetare definitive	Drepturi constatate			Incasari realizate	Stingeri pe alte cai decat incasari	Drepturi constatate de incasat
									Total, din care:	din anii precedenti	din anul curent			
A						B	1	2	3=4+5	4	5	6	7	8=3-6-7
1602	03					Taxe si tarife pentru eliberarea de licente si autorizatii de functionare	100	100	1.421		1.421	1.421		
1800	02					A6. ALTE IMPOZITE SI TAXE FISCALE	21.500	21.500	17.461		17.461	17.460		1
1802						ALTE IMPOZITE SI TAXE FISCALE	21.500	21.500	17.461		17.461	17.460		1
	50					Alte impozite si taxe	21.500	21.500	17.461		17.461	17.460		1
2900	02					C. VENITURI NEFISCALE	1.316.000	1.323.540	1.552.424	481.882	1.070.542	971.771	100.848	479.805
3000						C1. VENITURI DIN PROPRIETATE	1.277.700	1.277.700	1.205.290	262.868	942.422	918.137	92.043	195.110
3002						VENITURI DIN PROPRIETATE	1.277.700	1.277.700	1.205.290	262.868	942.422	918.137	92.043	195.110
	01					Varsaminte din profitul net al regiilor autonome	638.700	638.700	483.706		483.706	483.706		
3002	05					Venituri din concesiuni si inchirieri	639.000	639.000	721.584	262.868	458.716	434.431	92.043	195.110
	30					Alte venituri din concesiuni si inchirieri de catre institutiile publice	639.000	639.000	721.584	262.868	458.716	434.431	92.043	195.110
3300	02					C2. VANZARI DE BUNURI SI SERVICII	38.300	45.840	347.134	219.014	128.120	53.634	8.805	284.695
3502						AMENZI, PENALITATI SI CONFISCARI	38.300	38.300	335.912	218.710	117.202	43.945	8.805	283.162
	01					Venituri din amenzi si alte sanctiuni aplicate potrivit dispozitiilor legale	32.000	32.000	259.674	161.867	97.807	42.140	6.730	210.804
3502	01	02				Venituri din amenzi si alte sanctiuni aplicate de catre alte institutii de specialitate	32.000	32.000	259.674	161.867	97.807	42.140	6.730	210.804
3502	50					Alte amenzi, penalitati si confiscari	6.300	6.300	76.238	56.843	19.395	1.805	2.075	72.358
3602						DIVERSE VENITURI		7.540	11.222	304	10.918	9.689		1.533
	06					Taxe speciale		7.540	11.222	304	10.918	9.689		1.533
3702	03					Varsaminte din sectiunea de functionare pentru finantarea sectiunii de dezvoltare a bugetului local(cu semnul minus)	-271.400	-267.400	-267.400		-267.400	-267.400		

Capi- tol	Sub- capi- tol	Pa- ra- graf	Gru- pa/ Titlu	Ar- ti- col	Ali- ne- at	Denumire indicator	Prevederi bugetare initiale	Prevederi bugetare definitive	Drepturi constatate			Incasari realizate	Stingeri pe alte cai decat incasari	Drepturi constatate de incasat
									Total, din care:	din anii precedenti	din anul curent			
A						B	1	2	3=4+5	4	5	6	7	8=3-6-7
3702	04					Varsaminte din sectiunea de functionare	271.400	267.400	267.400		267.400	267.400		
3900	02					II. VENITURI DIN CAPITAL		4.000	4.000		4.000	4.000		
3902						VENITURI DIN VALORIFICAREA UNOR BUNURI		4.000	4.000		4.000	4.000		
	01					Venituri din valorificarea unor bunuri ale institutiilor publice		4.000	4.000		4.000	4.000		
4100	02					IV. SUBVENTII	13.852.190	14.242.310	4.251.853		4.251.853	4.251.853		
4200						SUBVENTII DE LA ALTE NIVELE ALE ADMINISTRATIEI PUBLICE	13.852.190	14.242.310	4.251.853		4.251.853	4.251.853		
4202						SUBVENTII DE LA BUGETUL DE STAT	13.852.190	14.242.310	4.251.853		4.251.853	4.251.853		
	28					Subventii primite din Fondul de Interventie		288.000	288.000		288.000	288.000		
4202	34					Subventii pentru acordarea ajutorului pentru incalzirea locuintei cu lemne, carbuni,combustibili petrolieri		8.580	8.579		8.579	8.579		
4202	65					Finantarea Programului National de Dezvoltare Locala	13.852.190	13.852.190	3.861.734		3.861.734	3.861.734		
4202	80					Subventii de la bugetul de stat pentru decontarea cheltuielilor pentru carantina		93.540	93.540		93.540	93.540		

CONTUL DE EXECUTIE AL BUGETULUI LOCAL - VENITURI
SECTIUNEA DE DEZVOLTARE
31 12 2020

Pag. 1 -lei-

Capi- tol	Sub- capi- tol	Pa- ra- graf	Gru- pa / Titlu	Ar- ti- col	Ali- ne- at	Denumire indicator	Prevederi bugetare initiale	Prevederi bugetare definitive	Drepturi constatate			Incasari realizate	Stingeri pe alte cai decat incasari	Drepturi constatate de incasat
									Total, din care:	din anii precedenti	din anul curent			
A						B	1	2	3=4+5	4	5	6	7	8=3-6-7
0001	02					TOTAL VENITURI-BUGET LOCAL	14.123.590	14.123.590	4.133.134		4.133.134	4.133.134		
0002						I. VENITURI CURENTE	271.400	267.400	267.400		267.400	267.400		
2900						C. VENITURI NEFISCALE	271.400	267.400	267.400		267.400	267.400		
3300						C2. VANZARI DE BUNURI SI SERVICII	271.400	267.400	267.400		267.400	267.400		
3702						TRANSFERURI VOLUNTARE, ALTELE DECAT SUBVENTIILE	271.400	267.400	267.400		267.400	267.400		
	04					Varsaminte din sectiunea de functionare	271.400	267.400	267.400		267.400	267.400		
3900	02					II. VENITURI DIN CAPITAL		4.000	4.000		4.000	4.000		
3902						VENITURI DIN VALORIFICAREA UNOR BUNURI		4.000	4.000		4.000	4.000		
	01					Venituri din valorificarea unor bunuri ale institutiilor publice		4.000	4.000		4.000	4.000		
4100	02					IV. SUBVENTII	13.852.190	13.852.190	3.861.734		3.861.734	3.861.734		
4200						SUBVENTII DE LA ALTE NIVELE ALE ADMINISTRATIEI PUBLICE	13.852.190	13.852.190	3.861.734		3.861.734	3.861.734		
4202						SUBVENTII DE LA BUGETUL DE STAT	13.852.190	13.852.190	3.861.734		3.861.734	3.861.734		
	65					Finantarea Programului National de Dezvoltare Locala	13.852.190	13.852.190	3.861.734		3.861.734	3.861.734		

CONTUL DE EXECUTIE AL BUGETULUI LOCAL - VENITURI
SECTIUNEA DE FUNCTIONARE
31 12 2020

Pag. 1 -lei-

Capi- tol	Sub- capi- tol	Pa- ra- graf	Gru- pa/ Titlu	Ar- ti- col	Ali- ne- at	Denumire indicator	Prevederi bugetare initiale	Prevederi bugetare definitive	Drepturi constatate			Incasari realizate	Stingeri pe alte cai decat incasari	Drepturi constatate de incasat
									Total, din care:	din anii precedenti	din anul curent			
A						B	1	2	3=4+5	4	5	6	7	8=3-6-7
0001	02					TOTAL VENITURI-BUGET LOCAL	4.316.400	5.445.960	5.938.353	843.093	5.095.260	4.921.002	119.981	897.370
0002						I. VENITURI CURENTE	4.316.400	5.055.840	5.548.234	843.093	4.705.141	4.530.883	119.981	897.370
0003						A. VENITURI FISCALE	3.271.800	3.999.700	4.263.210	361.211	3.901.999	3.826.512	19.133	417.565
0004						A1. IMPOZIT PE VENIT, PROFIT SI CASTIGURI DIN CAPITAL	1.851.800	1.813.700	1.717.793		1.717.793	1.717.793		
0300						A1.2 IMPOZIT PE VENIT, PROFIT SI CASTIGURI DIN CAPITAL DE LA PERSOANE FIZICE	1.851.800	1.813.700	1.717.793		1.717.793	1.717.793		
0302						IMPOZIT PE VENIT	2.800	5.700	6.038		6.038	6.038		
	18					Impozitul pe veniturile din transferul proprietatilor imobiliare din patrimoniul personal	2.800	5.700	6.038		6.038	6.038		
0402						COTE SI SUME DEFALCATE DIN IMPOZITUL PE VENIT	1.849.000	1.808.000	1.711.755		1.711.755	1.711.755		
	01					Cote defalcate din impozitul pe venit	235.000	235.000	218.129		218.129	218.129		
	04					Sume alocate din cotele defalcate din impozitul pe venit pentru echilibrarea bugetelor locale	1.114.000	1.073.000	1.035.890		1.035.890	1.035.890		
	05					Sume repartizate din Fondul la dispozitia Consiliului Judetean	500.000	500.000	457.736		457.736	457.736		
0700	02					A3 IMPOZITE SI TAXE PE PROPRIETATE	350.200	350.200	624.916	262.791	362.125	317.551	13.970	293.395
0702						IMPOZITE SI TAXE PE PROPRIETATE	350.200	350.200	624.916	262.791	362.125	317.551	13.970	293.395
	01					Impozit si taxa pe cladiri	41.200	41.200	110.151	59.677	50.474	48.010	71	62.070
	01					Impozit pe cladiri de la persoane fizice	36.000	36.000	97.006	52.440	44.566	40.750		56.256
	02					Impozit si taxa pe cladiri de la persoane juridice	5.200	5.200	13.145	7.237	5.908	7.260	71	5.814

Capi- tol	Sub- capi- tol	Pa- ra- graf	Gru- pa/ Titlu	Ar- ti- col	Ali- ne- at	Denumire indicator	Prevederi bugetare initiale	Prevederi bugetare definitive	Drepturi constatate			Incasari realizate	Stingeri pe alte cai decat incasari	Drepturi constatate de incasat
									Total, din care:	din anii precedenti	din anul curent			
A						B	1	2	3=4+5	4	5	6	7	8=3-6-7
0702	02					Impozit si taxa pe teren	298.000	298.000	508.992	203.114	305.878	263.768	13.899	231.325
	01					Impozit pe terenuri de la persoane fizice	14.000	14.000	39.406	23.101	16.305	13.220	1.261	24.925
	02					Impozit si taxa pe teren de la persoane juridice	4.000	4.000	7.515	4.932	2.583	2.122	11	5.382
	03					Impozitul pe terenul extravilan	280.000	280.000	462.071	175.081	286.990	248.426	12.627	201.018
	03					Taxe judiciare de timbru si alte taxe de timbru	11.000	11.000	5.773		5.773	5.773		
1000	02					A4 IMPOZITE SI TAXE PE BUNURI SI SERVICII	1.048.300	1.814.300	1.903.040	98.420	1.804.620	1.773.708	5.163	124.169
1102						SUME DEFALCATE DIN TVA	946.000	1.712.000	1.684.806		1.684.806	1.684.806		
	02					Sume defalcate din taxa pe valoarea adaugata pentru finantarea cheltuie- lilor descentralizate la nivelul comunelor,oraselor, municipiilor, sectoarelor si Municipiului Bucuresti	485.000	484.000	456.806		456.806	456.806		
	06					Sume defalcate din taxa pe valoarea adaugata pentru echilibrarea bugetelor locale	461.000	1.228.000	1.228.000		1.228.000	1.228.000		
1602						TAXE PE UTILIZAREA BUNURILOR, AUTORIZAREA UTILIZARII BUNURILOR SAU PE DESFASURAREA DE ACTIVITATI	102.300	102.300	218.234	98.420	119.814	88.902	5.163	124.169
	02					Impozit pe mijloacele de transport	102.200	102.200	216.813	98.420	118.393	87.481	5.163	124.169
	01					Impozit pe mijloacele de transport detinute de persoane fizice*)	93.000	93.000	202.826	91.845	110.981	81.537	4.921	116.368
	02					Impozit pe mijloace de transport detinute persoane de juridice*)	9.200	9.200	13.987	6.575	7.412	5.944	242	7.801

Capi- tol	Sub- capi- tol	Pa- ra- graf	Gru- pa/ Titlu	Ar- ti- col	Ali- ne- at	Denumire indicator	Prevederi bugetare initiale	Prevederi bugetare definitive	Drepturi constatate			Incasari realizate	Stingeri pe alte cai decat incasari	Drepturi constatate de incasat
									Total, din care:	din anii precedenti	din anul curent			
A						B	1	2	3=4+5	4	5	6	7	8=3-6-7
3702	03					pentru finantarea sectiunii de dezvoltare a bugetului local(cu semnul minus)	-271.400	-267.400	-267.400		-267.400	-267.400		
4100	02					IV. SUBVENTII		390.120	390.119		390.119	390.119		
4200						SUBVENTII DE LA ALTE NIVELE ALE ADMINISTRATIEI PUBLICE		390.120	390.119		390.119	390.119		
4202						SUBVENTII DE LA BUGETUL DE STAT		390.120	390.119		390.119	390.119		
	28					Subventii primite din Fondul de Interventie		288.000	288.000		288.000	288.000		
	34					Subventii pentru acordarea ajutorului pentru incalzirea locuintei cu lemne, carbuni, combustibili petrolieri		8.580	8.579		8.579	8.579		
	80					Subventii de la bugetul de stat pentru decontarea cheltuielilor pentru carantina		93.540	93.540		93.540	93.540		